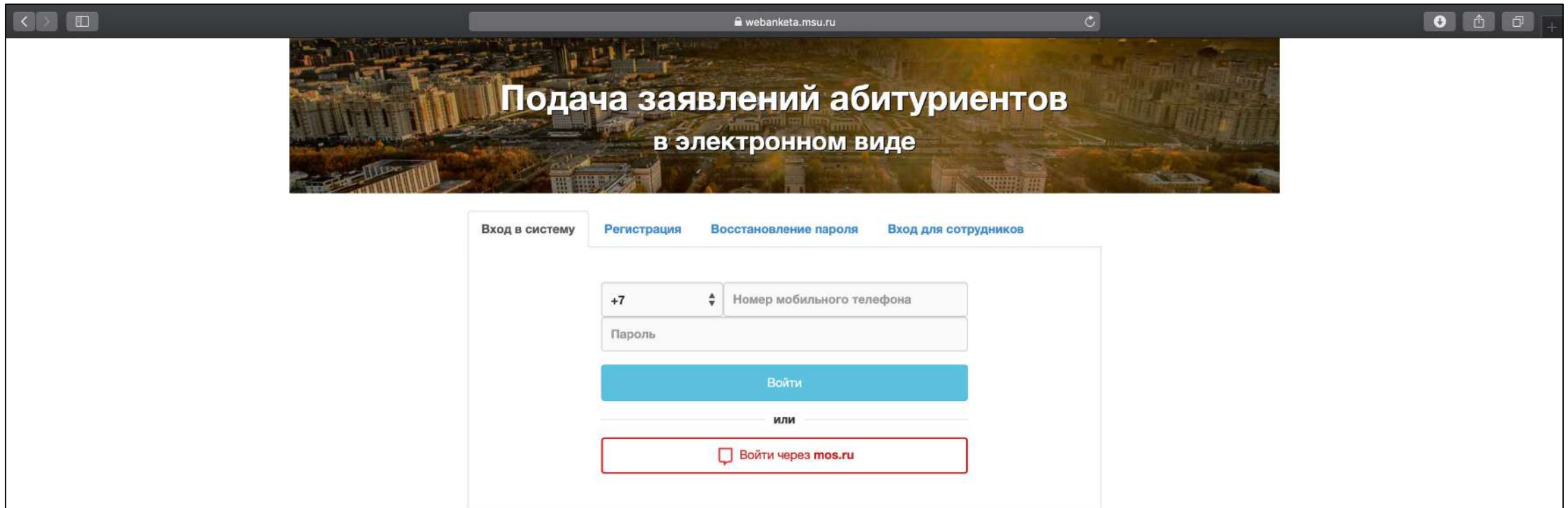


Инструкция по подаче документов через систему **webanketa.msu.ru**

Специалитет

Приемная комиссия факультета психологии МГУ имени М.В. Ломоносова

Наберите в адресной строке браузера: webanketa.msu.ru




The screenshot shows a web browser window with the address bar displaying webanketa.msu.ru. The main content area features a banner with an aerial view of a city and the text "Подача заявлений абитуриентов в электронном виде". Below the banner, there are navigation links: "Вход в систему", "Регистрация", "Восстановление пароля", and "Вход для сотрудников". The "Вход в систему" section contains a form with a dropdown menu for the country code (set to "+7"), a text input for the mobile phone number, and a text input for the password. A blue "Войти" button is positioned below the password field. Below the button is a horizontal line with the word "или" in the center. At the bottom of the form is a red-bordered button with a speech bubble icon and the text "Войти через mos.ru".

Перейдите в раздел «Регистрация» и заполните все необходимые поля.
На указанный Вами номер телефона придет пароль для входа в систему.

[Вход в систему](#) **Регистрация** [Восстановление пароля](#) [Вход для сотрудников](#)

Внимание! Перед регистрацией обязательно проверьте правильность заполнения всех полей, так как последующее их изменение невозможно!
ФИО и дата рождения заполняется в строгом соответствии с паспортными данными (обращайте внимание на буквы Е/Ё, И/Й, пробелы и дефисы).


| | | |
|----------------|------------|---------------------------|
| +7 | ▼ | Номер мобильного телефона |
| ФАМИЛИЯ | | |
| ИМЯ | | |
| ОТЧЕСТВО | | |
| Дата рождения | 01.01.2002 | 📅 |
| Код с картинки | | |



Зарегистрироваться

Оставьте поле
«Отчество»
пустым, если у
Вас в паспорте не
указано отчество
(имя отца).

После входа в систему необходимо будет выбрать, гражданином какой страны Вы являетесь. В будущем у Вас не будет возможности исправить свой выбор. Не забудьте согласиться с правилами и нажать «Сохранить».



ТЕСТ ТЕСТ ТЕСТ

Выход


Дополнительная информация

Перед продолжением работы, необходимо заполнить ряд дополнительных полей.

Гражданство

[Согласен с правилами использования.](#)

Укажите адрес электронной почты.
Пройдите по ссылке из письма для подтверждения электронной почты.



ТЕСТ ТЕСТ ТЕСТ

- Общие сведения ⚠
- Заявления
- Поддержка
- Выход


Общие сведения

Эти сведения являются общими для всех заявлений.

Фамилия

Имя

Отчество

Дата рождения 

Гражданство

Адрес электронной почты

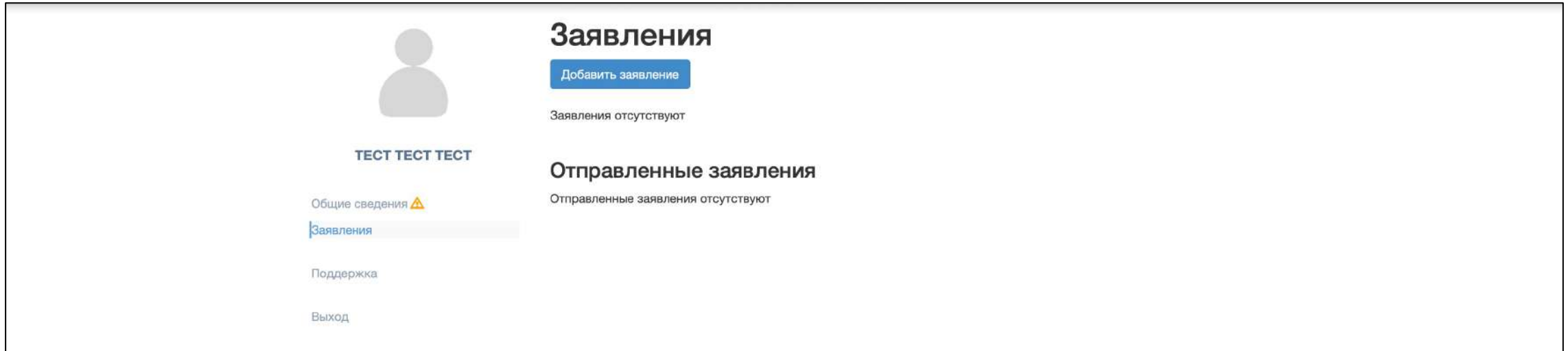
Необходимо указать и подтвердить адрес электронной почты.
По этому адресу будут отправляться уведомления от системы, а также он будет указан в заявлении.

Вы можете добавить свою фотографию. Разрешенный объем файла - не более 4Мб, допустимые форматы - jpg или png.
Для отображения на сайте, фотография будет смасштабирована до размера 128 на 128 точек.

Фотография

Рекомендуем загрузить фотографию.

Пройдите в раздел «Заявления» и нажмите на «Добавить заявление»



Заявления

Добавить заявление

Заявления отсутствуют

Отправленные заявления

Отправленные заявления отсутствуют

ТЕСТ ТЕСТ ТЕСТ

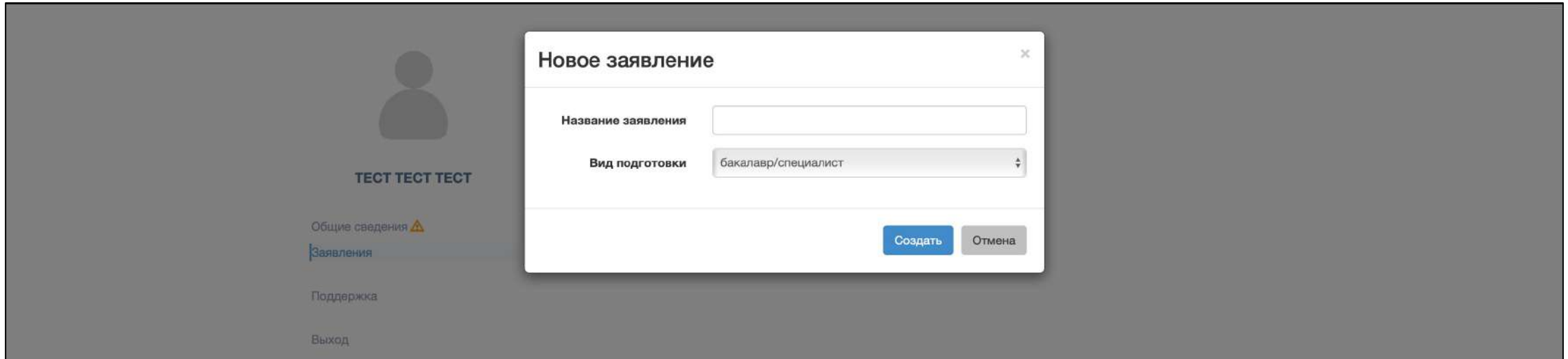
Общие сведения ⚠

Заявления

Поддержка

Выход

Задайте название заявления
Укажите вид подготовки: «**бакалавр/специалист**»
Нажмите «Создать»



ТЕСТ ТЕСТ ТЕСТ

Общие сведения ⚠

Заявления

Поддержка

Выход

Новое заявление

Название заявления

Вид подготовки: бакалавр/специалист

Создать Отмена

Проверьте, что Ваш пол указан верно.
Загрузите свою фотографию. Формат: как на паспорт. «Селфи» не подойдет.

Редктирование заявления

Тест

Сохранить

ТЕСТ ТЕСТ ТЕСТ

Общие сведения ⚠

Заявления

Поддержка

Выход

Общая информация ⚠

Часть информации в этом блоке указывается при регистрации или в разделе Настройки

Фамилия

Имя

Отчество

Дата рождения 📅

Пол ⌵

Гражданство ⌵

Фотография

Необходимо загрузить минимум 1 стр. Возможно загрузить еще 1 стр.

Добавить страницы:

Поддерживаются изображения в формате JPEG или PNG, а так же файлы PDF.
Максимальный размер файла - 4Мб.

Внесите данные документа, удостоверяющего личность, и загрузите его скан-копии.
Скан-копии можно загружать как единым файлом (pdf), так и отдельными файлами.

Документ, удостоверяющий личность ⚠

Вид документа: российский паспорт

Серия, номер и дата документа: 01.01.2020
серия номер дата

Кем выдан:


Код подразделения:

Страницы документа: Необходимо загрузить сканы следующих страниц:
1. ФИО и паспортные данные (первый разворот паспорта)
2. Действующая регистрация (при наличии, обычно второй разворот паспорта)
3. Сведения о предыдущих паспортах (стр. 19)

Изображений не загружено
Необходимо загрузить минимум 1 стр. Возможно загрузить еще 15 стр.
Добавить страницы:

Поддерживаются изображения в формате JPEG или PNG, а так же файлы PDF.
Максимальный размер файла - 4Мб.

Для внесения информации об адресе постоянного проживания (прописка, по паспорту) используйте «КЛАДР» («Классификатор адресов»).

Адрес постоянного проживания (по паспорту) 

Страна

Регион

Выбрать адрес можно с использованием КЛАДР (рекомендуемый способ). В случае затруднений можно использовать ручной ввод.

Почтовый индекс

Район

Город

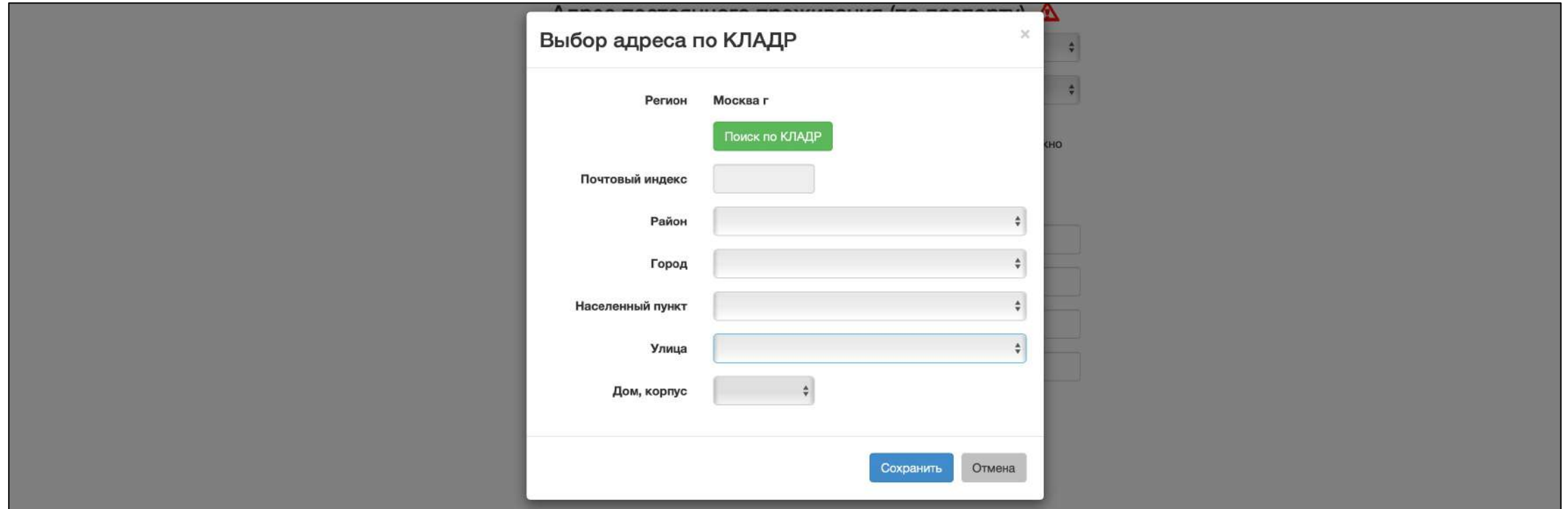
Населенный пункт

Улица

Дом, корпус квартира

Проживаю по другому адресу

В появившемся окне нажмите «Поиск по КЛАДР»



Выбор адреса по КЛАДР

Регион Москва г

Поиск по КЛАДР

Почтовый индекс

Район

Город

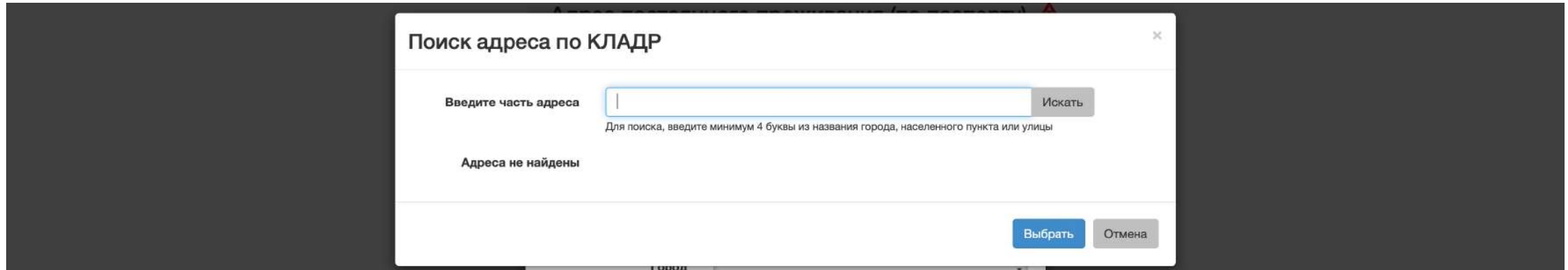
Населенный пункт

Улица

Дом, корпус

Сохранить Отмена

В появившейся строке введите название улицы (проспекта, проезда, переулка и т.п.), на которой Вы приписаны.
Из появившихся вариантов выберете наиболее подходящий (с учетом населенного пункта).
Нажмите «Выбрать».



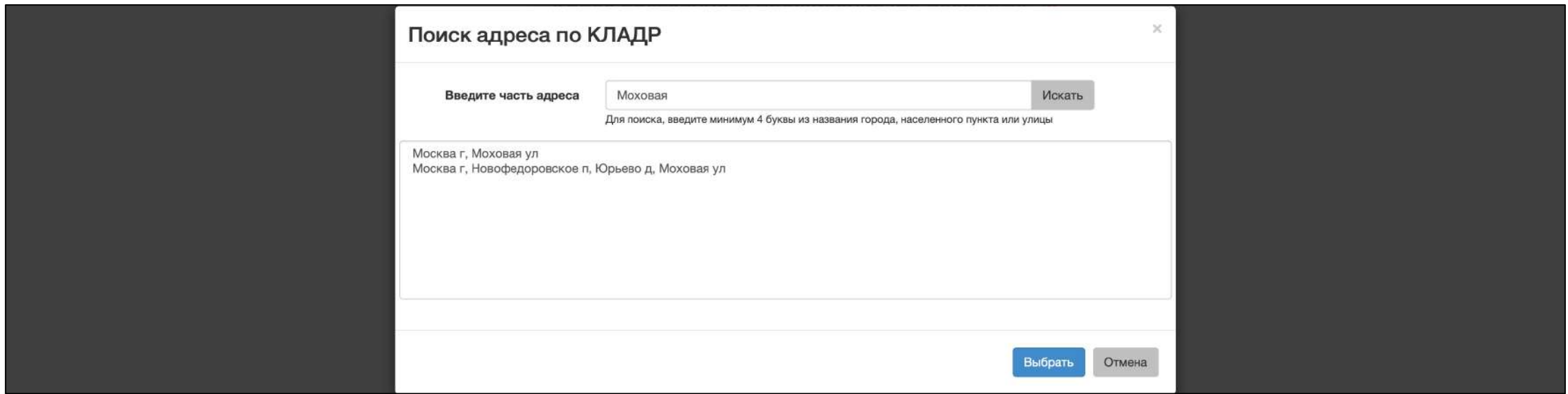
Поиск адреса по КЛАДР

Введите часть адреса Искать

Для поиска, введите минимум 4 буквы из названия города, населенного пункта или улицы

Адреса не найдены

Выбрать Отмена



Поиск адреса по КЛАДР

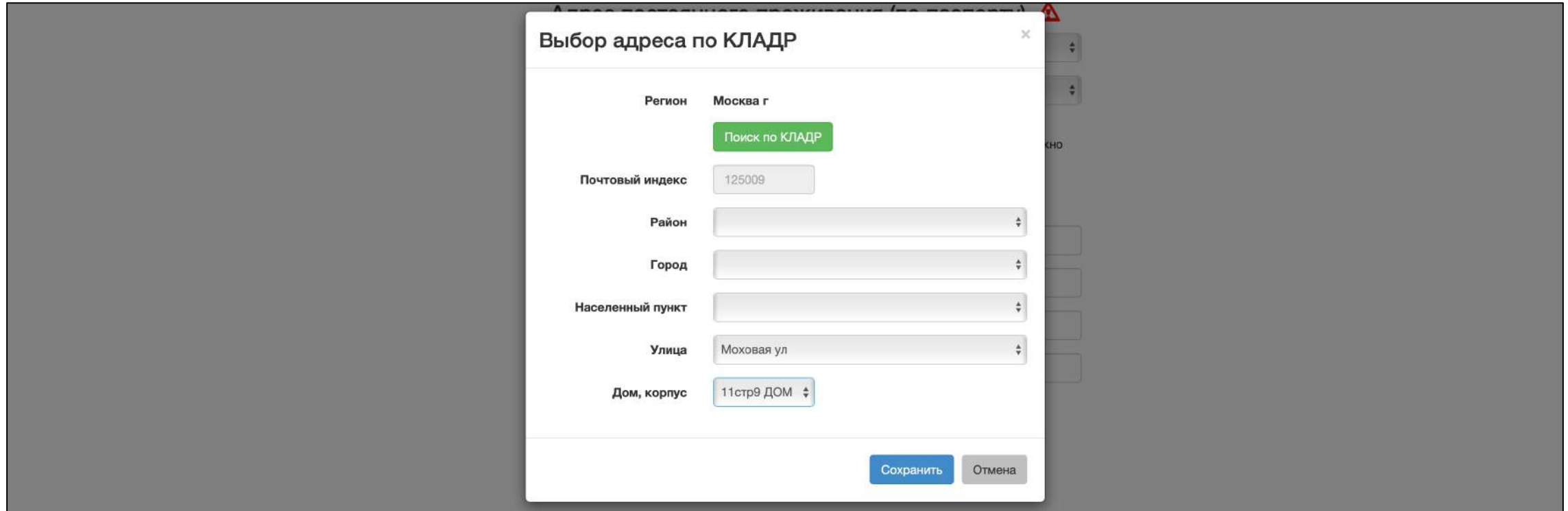
Введите часть адреса Искать

Для поиска, введите минимум 4 буквы из названия города, населенного пункта или улицы

Москва г, Моховая ул
Москва г, Новофедоровское п, Юрьево д, Моховая ул

Выбрать Отмена


После выбора улицы (через «Поиск по КЛАДР») укажите номер дома в выпадающем меню. Нажмите «Сохранить».



The image shows a dialog box titled "Выбор адреса по КЛАДР" (Address selection by KADR). The dialog is set to the "Москва г" (Moscow) region. A green button labeled "Поиск по КЛАДР" (Search by KADR) is visible. Below it, the "Почтовый индекс" (Postal code) is set to "125009". The "Район" (District), "Город" (City), and "Населенный пункт" (Settlement) fields are empty. The "Улица" (Street) field is set to "Моховая ул" (Mokhovaya St). The "Дом, корпус" (House, building) field is set to "11 стр9 ДОМ" (House 11, Building 9). At the bottom, there are "Сохранить" (Save) and "Отмена" (Cancel) buttons.

Если адрес Вашего фактического проживания не совпадает с адресом прописки, то выберете ответ «Да» в пункте «Проживаю по другому адресу».
Появится блок «Адрес фактического места жительства». Он заполняется таким же образом, как и адрес постоянного места жительства.

Проживаю по другому адресу

Адрес фактического места жительства 

Страна

Регион

Выбрать адрес можно с использованием КЛАДР (рекомендуемый способ). В случае затруднений можно использовать ручной ввод.

Почтовый индекс

Район

Город

Населенный пункт

Улица

Дом, корпус квартира

В блоке «Дополнительные сведения» обязательно нужно указать место рождения и выбрать отношение к общежитию.
СНИЛС указывается по желанию (по наличию).

Дополнительные сведения ⚠

СНИЛС
Страховой номер индивидуального лицевого счета - "зеленая карточка".

Место рождения:

Страна

Область
Область, край, республика, автономный округ и тд.

Район
Не указывайте, если в поле Область указан населенный пункт, являющийся районным, областным, краевым центром или столицей республики

Населенный пункт
Село, деревня, поселок, город и тд.

Нуждаюсь в общежитии

Дополнительные документы:

Изображений не загружено
Возможно загрузить еще 20 стр.
Добавить страницы:

Поддерживаются изображения в формате JPEG или PNG, а так же файлы PDF.
Максимальный размер файла - 4Мб.

Общежитие предоставляется при наличии постоянной регистрации за пределами города Москвы и Московской области; либо в городе Москве или Московской области, если ближайшие к месту жительства железнодорожная станция, платформа, разъезд, остановочный пункт находятся за пределами тарифных зон Московской железной дороги, Московского отделения Октябрьской железной дороги с нулевой по пятую

Необходимо указать район как структурную единицу области, а не как часть города

Укажите название населенного пункта, а не его тип

В блоке «Сведения о предыдущем образовании» внесите информацию из своего аттестата и добавьте его скан-копии.

Если Вам еще **не выдан аттестат**, то выберите в поле «Вид документа» «Справка из...». В качестве подтверждающего документа будет выступать справка из Вашего учебного заведения, в которой должно быть отражен **срок окончания обучения и дата выдачи диплома**. Форма справки – произвольная.

Регистрационный номер указывается только при его наличие (обычно, он указан в дипломах, а не аттестатах)

Укажите название так, как оно занесено в аттестате. Вы можете использовать общеизвестные сокращения. Например «Средняя общеобразовательная школа» – это «**СОШ**», а «Государственное бюджетное образовательное учреждение» – это «**ГБОУ**» и т.п.

Сведения о предыдущем образовании ⚠

| | | | |
|---------------------------------------|---|----------------------|---|
| Вид документа | аттестат о среднем (полном) образовании | | |
| Код, серия и номер документа | код | серия | номер |
| | <input type="text"/> | <input type="text"/> | <input style="border: 2px solid red;" type="text"/> |
| | код | серия | номер |
| Регистрационный номер документа | <input type="text"/> | | |
| Дата выдачи документа и год окончания | 01.01.2020 | <input type="text"/> | 2020 |
| Страна | РОССИЯ | | |
| Место окончания | другой город РФ | | |
| Тип организации | дневная средняя школа | | |
| Название организации | <input style="border: 2px solid red;" type="text"/> | | |
| Страницы документа | Необходимо загрузить сканы следующих страниц: 1. Разворот аттестата с номером, ФИО и сведениями о школе 2. Приложение к аттестату полностью (две стороны) | | |

Изображений не загружено
Необходимо загрузить минимум 1 стр. Возможно загрузить еще 20 стр.
Добавить страницы:

Поддерживаются изображения в формате JPEG или PNG, а так же файлы PDF.
Максимальный размер файла - 4Мб.

АТТЕСТАТ

О СРЕДНЕМ ОБЩЕМ
ОБРАЗОВАНИИ

07701000068373

Приемная комиссия факультета психологии МГУ имени М.В. Ломоносова

Если Ваше поступление обладает определенной спецификой, укажите это в блоке «Условия поступления».

В появившихся окнах внесите информацию о своей льготе или целевой организации, приложите скан-копии необходимых документов.

Условия поступления ✓

| | |
|--|--|
| Сдаваемый иностранный язык (при наличии испытания) | английский |
| Право на поступление по особой квоте | отсутствует |
| Преимущественное право поступления | отсутствует <small>При прочих равных условиях, в соответствии с п. 35 Правил приема</small> |
| Требуются специальные условия при сдаче экзаменов | нет |
| Поступление по квоте целевого приема | нет |

В блоке «Результаты вступительных испытаний» нажмите на ссылку «показать все предметы».

Результаты вступительных испытаний ✓

Основания для сдачи экзаменов вместо ЕГЭ
(в соответствии с п.21 Порядка приема)

| Тип | Предмет | Балл | Год сдачи | Примечания |
|--|-------------------|------------------------|---------------------------|------------|
| <input type="text" value="Сдаю в текущем году"/> | Математика | | | |
| <input type="text" value="Сдаю в текущем году"/> | Русский язык | | | |
| <input type="text" value="ЕГЭ"/> | Литература | 0 <input type="text"/> | 2020 <input type="text"/> | |
| <input type="text" value="ЕГЭ"/> | Физика | 0 <input type="text"/> | 2020 <input type="text"/> | |
| <input type="text" value="ЕГЭ"/> | Химия | 0 <input type="text"/> | 2020 <input type="text"/> | |
| <input type="text" value="Сдаю в текущем году"/> | Биология | | | |
| <input type="text" value="ЕГЭ"/> | География | 0 <input type="text"/> | 2020 <input type="text"/> | |
| <input type="text" value="ЕГЭ"/> | Английский язык | 0 <input type="text"/> | 2020 <input type="text"/> | |
| <input type="text" value="ЕГЭ"/> | Немецкий язык | 0 <input type="text"/> | 2020 <input type="text"/> | |
| <input type="text" value="ЕГЭ"/> | Французский язык | 0 <input type="text"/> | 2020 <input type="text"/> | |
| <input type="text" value="ЕГЭ"/> | Испанский язык | 0 <input type="text"/> | 2020 <input type="text"/> | |
| <input type="text" value="ЕГЭ"/> | История | 0 <input type="text"/> | 2020 <input type="text"/> | |
| <input type="text" value="Сдаю в текущем году"/> | Обществознание | | | |
| <input type="text" value="ЕГЭ"/> | Информатика и ИКТ | 0 <input type="text"/> | 2020 <input type="text"/> | |

Если Вы сдаете ЕГЭ в этом году, то в колонке «Тип» выберете ответ «Сдаю в текущем году» у тех предметов ЕГЭ, которые Вы будете сдавать.

Если Вы сдавали ЕГЭ в прошлые годы, то выберете тип «ЕГЭ», укажите свой балл и год сдачи.

Принимаются результаты ЕГЭ за 2017, 2018, 2019, 2020 или 2021 годы

Если у Вас есть индивидуальные достижения, укажите это в соответствующем блоке.
Наличие золотого значка ГТО необходимо будет подтвердить скан-копией соответствующего документа (удостоверение или выписка из приказа о присвоении).

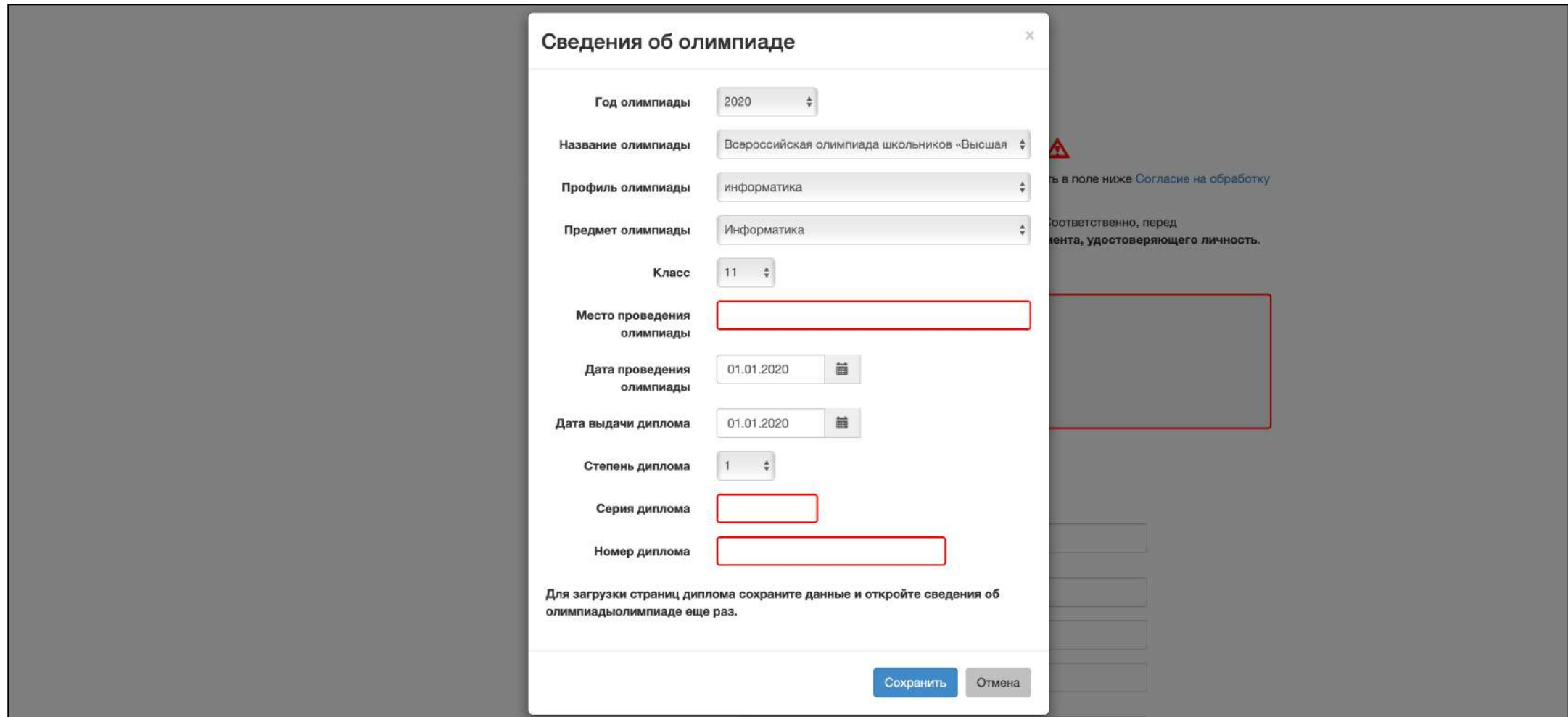
| | |
|--|---|
| Индивидуальные достижения ✓ | |
| Наличие золотого значка ГТО | <input type="text" value="нет"/> |
| Аттестат с отличием или золотая медаль | <input type="text" value="нет"/> |
| Наличие итогового сочинения | <input type="text" value="да"/> |
| | <small>Скан-копии прикладывать не требуется</small> |

Если Вы являетесь **победителем или призером заключительного этапа** (или приравнены к ним) олимпиады школьников, включенной в перечень РСОШ, или Всероссийской олимпиады школьников, нажмите «Добавить сведения об олимпиаде...»

Участие в олимпиадах ✓
Не участвовал в олимпиадах.
[Добавить сведения об олимпиаде...](#)

Если Вы **НЕ являетесь** победителем или призером **заключительного** этапа (или не приравнены к ним) олимпиады, то **не добавляйте** здесь никакой информации!

В появившемся окне внесите информацию о своей олимпиаде и нажмите «Сохранить».



Сведения об олимпиаде

Год олимпиады: 2020

Название олимпиады: Всероссийская олимпиада школьников «Высшая»

Профиль олимпиады: информатика

Предмет олимпиады: Информатика

Класс: 11

Место проведения олимпиады:

Дата проведения олимпиады: 01.01.2020

Дата выдачи диплома: 01.01.2020

Степень диплома: 1





Серия диплома:


Номер диплома:

Для загрузки страниц диплома сохраните данные и откройте сведения об олимпиаде еще раз.

Сохранить Отмена

Нажмите на иконку «редактирование» и во вновь появившемся окне с описанием олимпиады добавьте скан-копию диплома.

| Участие в олимпиадах  | | | |
|--|-----------------------------|------------|---|
| Олимпиада | Диплом | Скан-копия | |
|  Олимпиада школьников «Ломоносов», психология, психология, 11 класс, 16.03.2020, 2020г. | 1, 1, 01.01.2020, 1 степень | - |   |
| Добавить сведения об олимпиаде... | | | |



Скачайте, распечатайте, подпишите и загрузите скан-копию согласия на обработку персональных данных.

Согласие об обработке персональных данных

Необходимо скачать, распечатать, отсканировать или сфотографировать и приложить в поле ниже [Согласие на обработку персональных данных](#).

Обращаем ваше внимание, что данный документ заполняется из данных заявления. Соответственно, перед распечатыванием согласия необходимо заполнить заявление в части **адреса и документа, удостоверяющего личность**.

Скан-копия согласия:

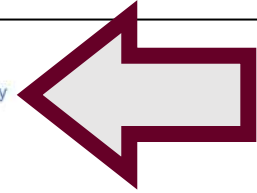
Изображений не загружено

Необходимо загрузить минимум 1 стр. Возможно загрузить еще 1 стр.

Добавить страницы:

Поддерживаются изображения в формате JPEG или PNG, а так же файлы PDF.

Максимальный размер файла - 4Мб.



Укажите контактные данные лиц, с которыми мы можем связаться в случае необходимости.
Это могут быть, например, родители.

Сведения о контактных лицах ✓

Пожалуйста, укажите сведения о дополнительных контактных лицах.

Фамилия, имя, отчество и телефон +7

Адрес эл. почты

Почтовый адрес

Фамилия, имя, отчество и телефон +7

Адрес эл. почты

Почтовый адрес


Если Вы ознакомились со всеми пунктами «Нормативной информации», то выберете ответ «Да» и нажмите «Сохранить».

Нормативная информация

- Ознакомлен со следующими документами:
 - лицензия на право ведения образовательной деятельности серия 90Л01 № 0008333 регистрационный № 1353 от 01 апреля 2015 г.;
 - свидетельство о государственной аккредитации серия 90А01 № 0001389 регистрационный № 1308 от 01 июня 2015 г.;
 - правила приема в МГУ в 2020 году;
 - правила подачи и рассмотрения апелляций по результатам проведения вступительных испытаний и дополнительных вступительных испытаний;
- Подтверждаю, что подал заявления в не более чем пять вузов, не более чем по трем специальностям и (или) направлениям подготовки в МГУ.
- Ознакомлен с информацией об ответственности за достоверность сведений, указываемых в заявлении о приеме, и за подлинность документов, подаваемых для поступления.
- Ознакомлен с условиями, на основании которых впоследствии будет определяться основная образовательная программа.
- Ознакомлен с датами завершения представления заявления о согласии на зачисление и оригинала документа установленного образца.
- Предупрежден, что вступительные испытания проводятся в МГУ с использованием дистанционных технологий, обеспечивающих в режиме реального времени посредством видеоконференцсвязи идентификацию личности и контроль соблюдения регламента вступительного испытания во время выполнения заданий.

Приемная комиссия факультета психологии МГУ имени М.В. Ломоносова

Если Вы заполните все необходимые пункты, то Ваше заявление будет отмечено зеленой галочкой и будет стоять комментарий о том, что заявление можно направить на проверку на факультет.



ТЕСТ ТЕСТ ТЕСТ

Общие сведения ⚠

Заявления

Поддержка

Выход

Заявления

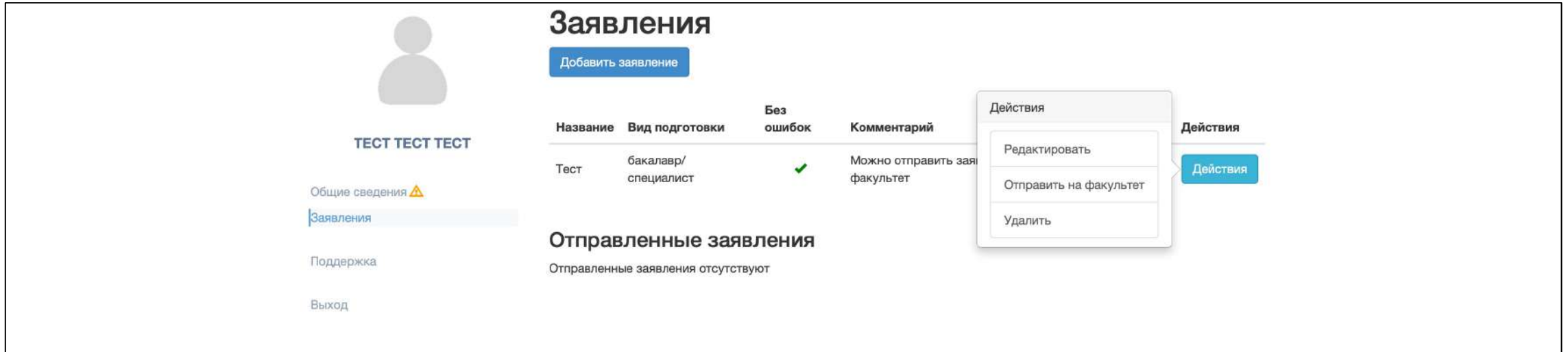
[Добавить заявление](#)

| Название | Вид подготовки | Без ошибок | Комментарий | Действия |
|----------|-------------------------|------------|--|--------------------------|
| Тест | бакалавр/ специалист | ✔ | Можно отправить заявление на проверку на факультет | Действия |

Отправленные заявления

Отправленные заявления отсутствуют

Нажмите кнопку «Действия» и выберете «Отправить на факультет»



Заявления

Добавить заявление

| Название | Вид подготовки | Без ошибок | Комментарий | Действия |
|----------|-------------------------|------------|----------------------------------|--|
| Тест | бакалавр/ специалист | ✓ | Можно отправить зая факультет | Редактировать Отправить на факультет Удалить |

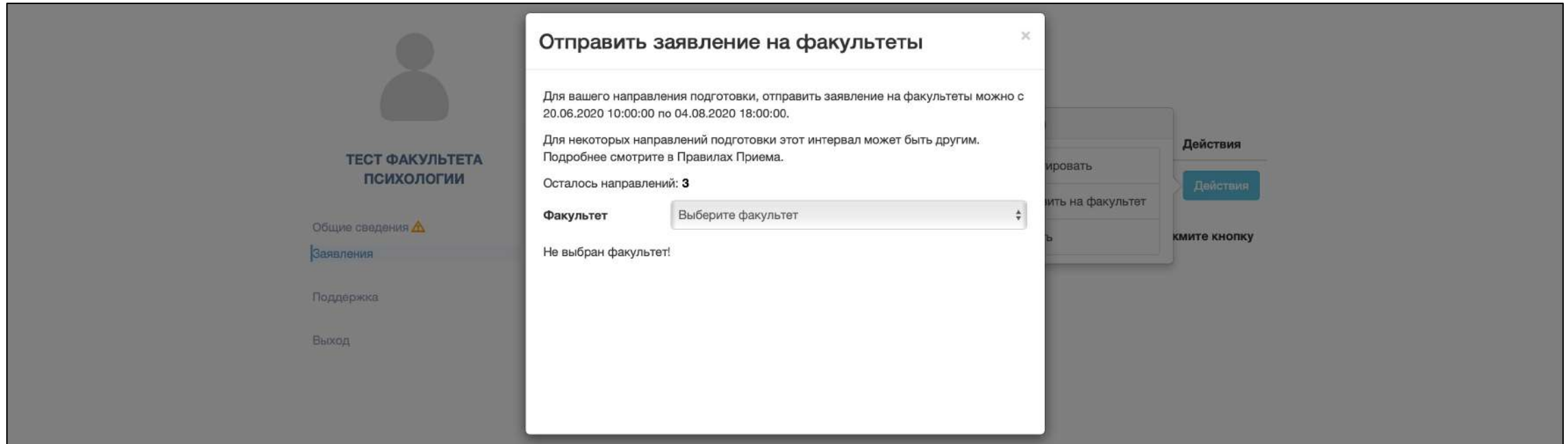
Отправленные заявления

Отправленные заявления отсутствуют

Действия

Действия

В появившемся окне выберите факультет психологии.



Отправить заявление на факультеты

Для вашего направления подготовки, отправить заявление на факультеты можно с 20.06.2020 10:00:00 по 04.08.2020 18:00:00.

Для некоторых направлений подготовки этот интервал может быть другим. Подробнее смотрите в Правилах Приема.

Осталось направлений: **3**

Факультет Выберите факультет

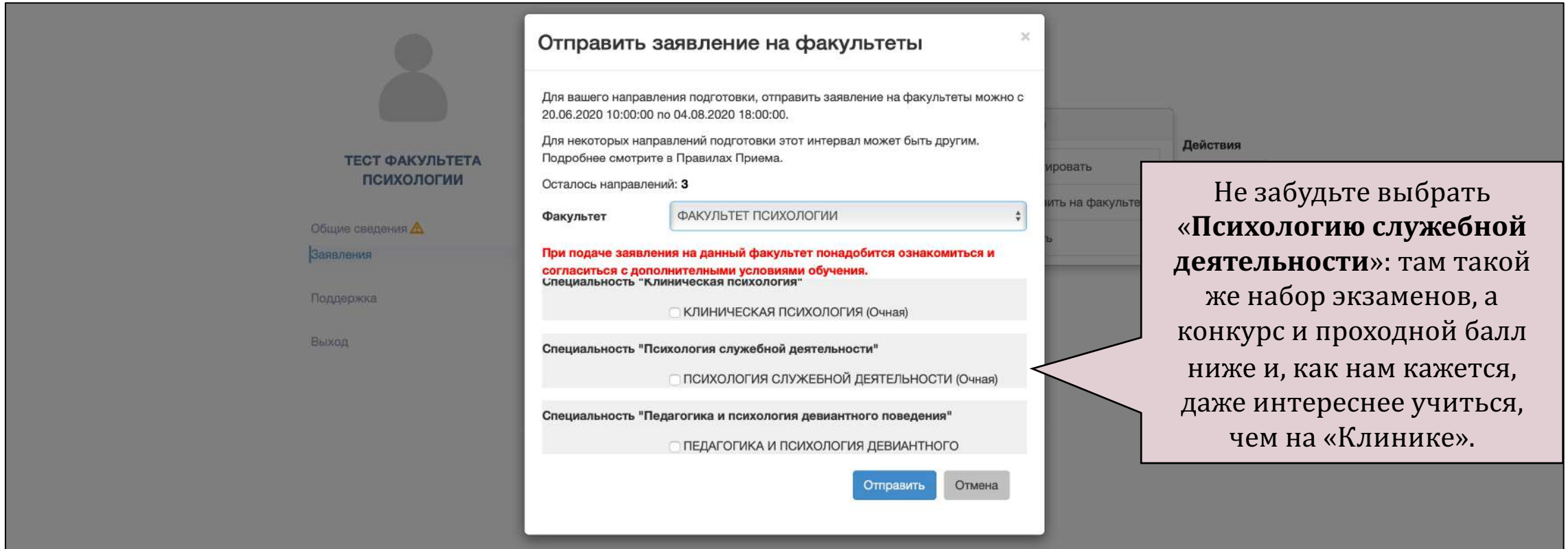
Не выбран факультет!

Действия

Действия

Нажмите кнопку

Укажите, на какие специальности Вы хотите подать свое заявление и нажмите «Отправить»



Отправить заявление на факультеты

Для вашего направления подготовки, отправить заявление на факультеты можно с 20.06.2020 10:00:00 по 04.08.2020 18:00:00.

Для некоторых направлений подготовки этот интервал может быть другим. Подробнее смотрите в Правилах Приема.

Осталось направлений: **3**

Факультет: **ФАКУЛЬТЕТ ПСИХОЛОГИИ**

При подаче заявления на данный факультет понадобится ознакомиться и согласиться с дополнительными условиями обучения.
Специальность "Клиническая психология"

КЛИНИЧЕСКАЯ ПСИХОЛОГИЯ (Очная)

Специальность "Психология служебной деятельности"

ПСИХОЛОГИЯ СЛУЖЕБНОЙ ДЕЯТЕЛЬНОСТИ (Очная)

Специальность "Педагогика и психология девиантного поведения"

ПЕДАГОГИКА И ПСИХОЛОГИЯ ДЕВИАНТНОГО

Отправить **Отмена**

Не забудьте выбрать **«Психологию служебной деятельности»**: там такой же набор экзаменов, а конкурс и проходной балл ниже и, как нам кажется, даже интереснее учиться, чем на «Клинике».

Ваше заявление отправлено на проверку на факультет.

В случае обнаружения ошибок, заявление вернут на доработку с комментариями, что именно нужно исправить. Для редактирования ошибок нажмите на «Действия» и, в появившемся окне, «Редактировать». После исправления ошибок Вы сможете снова направить заявление на проверку в приемную комиссию.

**ТЕСТ ФАКУЛЬТЕТА
ПСИХОЛОГИИ**

Общие сведения ⚠

Заявления

Поддержка

Выход

Заявления

Добавить заявление

| Название | Вид подготовки | Без ошибок | Комментарий | Действия |
|-------------|-------------------------|------------|--|---|
| Специалитет | бакалавр/ специалист | ✔ | Можно отправить заявление на проверку на факультет | Действия |

Если заявление заполнено без ошибок (это подтверждается тем, что вы видите зеленую галочку), нажмите кнопку "Действия" и выберите необходимое действие.

Отправленные заявления

Вы можете подать согласие на зачисление в МГУ имени М.В.Ломоносова не более двух раз.

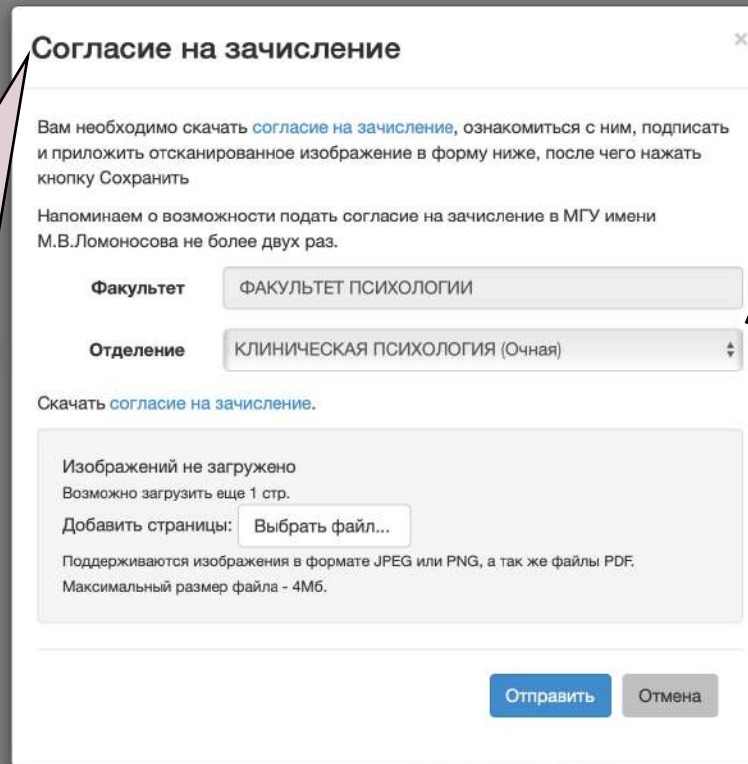
Осталось возможностей подать согласие на зачисление в МГУ имени М.В.Ломоносова: 2.

| # | Факультет | Вид подготовки | Специальности | Статус | Без ошибок | Действия |
|-------|-------------------------|-------------------------|--|--|------------|---|
| 16363 | ФАКУЛЬТЕТ ПСИХОЛОГИИ | бакалавр/ специалист | Специальность "Клиническая психология" КЛИНИЧЕСКАЯ ПСИХОЛОГИЯ (Очная) Специальность "Психология служебной деятельности" ПСИХОЛОГИЯ СЛУЖЕБНОЙ ДЕЯТЕЛЬНОСТИ (Очная) Специальность "Педагогика и психология девиантного поведения" ПЕДАГОГИКА И ПСИХОЛОГИЯ ДЕВИАНТНОГО ПОВЕДЕНИЯ (Очная) | Проверка соглашения 21.06.2020 18:18:07 | ✔ | Действия |

Для подачи согласия на зачисление нажмите «Действия» рядом с отправленным заявлением, укажите отделение (специальность), на которую хотите подать согласие, скачайте и заполните форму и прикрепите его в поле загрузки.

Подать согласие на зачисление – фактически означает **«оставить оригинал документа об образовании»**. Подавать согласие на зачисление необходимо для того, чтобы обозначить специальность, на которую **Вы хотите быть зачислены** по результатам конкурсных процедур.

Согласие на зачисление требуется не для участия в экзаменах и конкурсе, а **для зачисления** в число студентов.



Согласие на зачисление

Вам необходимо скачать [согласие на зачисление](#), ознакомиться с ним, подписать и приложить отсканированное изображение в форму ниже, после чего нажать кнопку Сохранить

Напоминаем о возможности подать согласие на зачисление в МГУ имени М.В.Ломоносова не более двух раз.

Факультет:

Отделение:

Скачать [согласие на зачисление](#).

Изображений не загружено
Возможно загрузить еще 1 стр.

Добавить страницы:

Поддерживаются изображения в формате JPEG или PNG, а так же файлы PDF.
Максимальный размер файла - 4Мб.

Напоминаем, что согласие на зачисление может быть подано **внутри МГУ не более 4 раз**.

Согласия подаются последовательно, т.е. в единицу времени может существовать **одно единственное** согласие (на какой-либо специальности какого-либо ВУЗа).

Если у Вас возникают сложности – можете обратиться в приемную комиссию через «Поддержку».

