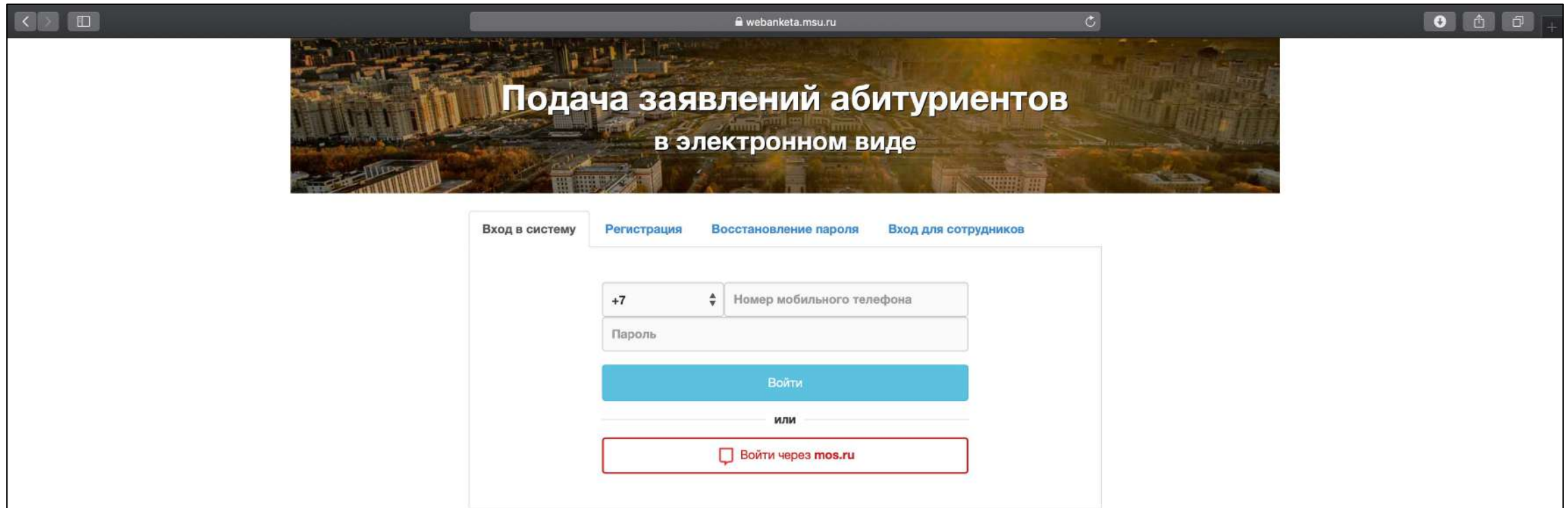


# Инструкция по подаче документов через систему **webanketa.msu.ru**

## Иностранные абитуриенты Специалитет

Приемная комиссия факультета психологии МГУ имени М.В. Ломоносова

Наберите в адресной строке браузера: [webanketa.msu.ru](http://webanketa.msu.ru)




The screenshot shows a web browser window with the address bar displaying [webanketa.msu.ru](http://webanketa.msu.ru). The main content area features a banner with an aerial view of a city and the text "Подача заявлений абитуриентов в электронном виде". Below the banner, there are navigation links: "Вход в систему", "Регистрация", "Восстановление пароля", and "Вход для сотрудников". The "Вход в систему" section contains a form with a dropdown menu for the country code (set to "+7"), a text input for the mobile phone number, and a text input for the password. A blue "Войти" button is positioned below the password field. Below the button is a horizontal line with the word "или" in the center. At the bottom of the form is a red-bordered button with a speech bubble icon and the text "Войти через mos.ru".

Перейдите в раздел «Регистрация» и заполните все необходимые поля.  
На указанный Вами номер телефона придет пароль для входа в систему.

[Вход в систему](#) **Регистрация** [Восстановление пароля](#) [Вход для сотрудников](#)

Внимание! Перед регистрацией обязательно проверьте правильность заполнения всех полей, так как последующее их изменение невозможно!  
ФИО и дата рождения заполняется в строгом соответствии с паспортными данными (обращайте внимание на буквы Е/Ё, И/Й, пробелы и дефисы).

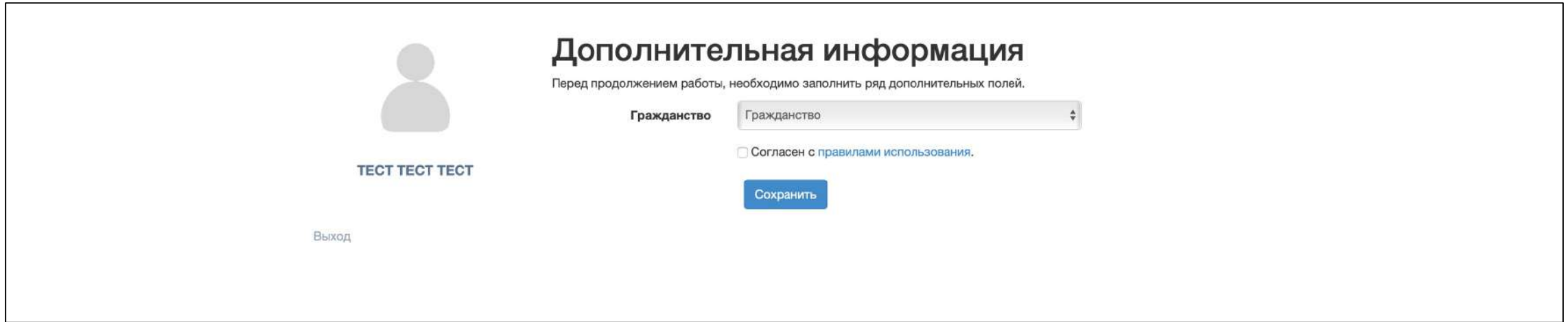
+7	▼	Номер мобильного телефона
ФАМИЛИЯ		
ИМЯ		
ОТЧЕСТВО		
Дата рождения	01.01.2002	📅
Код с картинки		



Зарегистрироваться

Оставьте поле «Отчество» пустым, если у Вас в паспорте не указано отчество (имя отца).

После входа в систему необходимо будет выбрать, гражданином какой страны Вы являетесь. В будущем у Вас не будет возможности исправить свой выбор. Не забудьте согласиться с правилами и нажать «Сохранить».



**Дополнительная информация**


Перед продолжением работы, необходимо заполнить ряд дополнительных полей.

Гражданство

[Согласен с правилами использования.](#)

ТЕСТ ТЕСТ ТЕСТ

Укажите адрес электронной почты.  
Пройдите по ссылке из письма для подтверждения электронной почты.



ТЕСТ ТЕСТ ТЕСТ

- Общие сведения ⚠
- Заявления
- Поддержка
- Выход


## Общие сведения

Эти сведения являются общими для всех заявлений.

Фамилия

Имя

Отчество

Дата рождения  

Гражданство

Адрес электронной почты

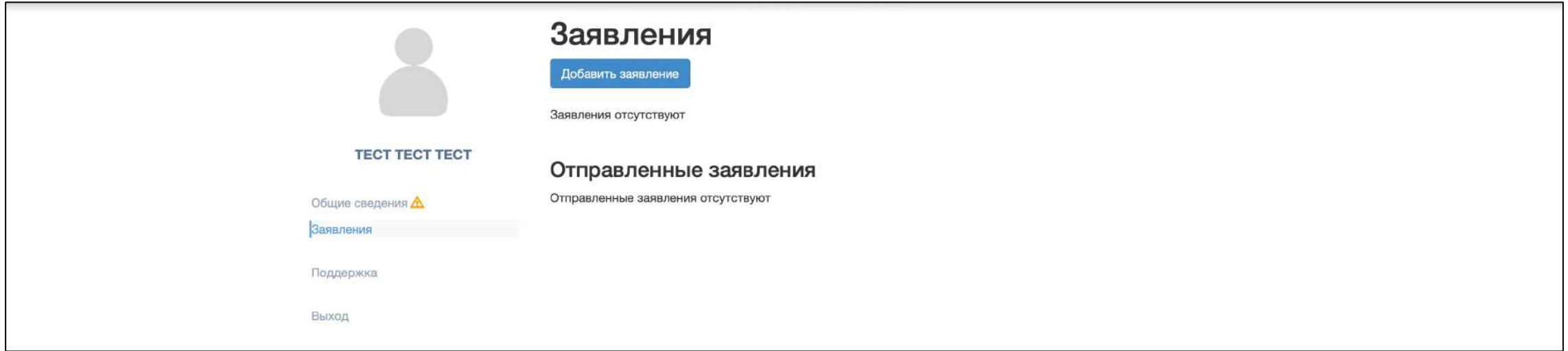
Необходимо указать и подтвердить адрес электронной почты.  
По этому адресу будут отправляться уведомления от системы, а также он будет указан в заявлении.

Вы можете добавить свою фотографию. Разрешенный объем файла - не более 4Мб, допустимые форматы - jpg или png.  
Для отображения на сайте, фотография будет смасштабирована до размера 128 на 128 точек.

Фотография

Рекомендуем загрузить фотографию.

Пройдите в раздел «Заявления» и нажмите на «Добавить заявление»



**Заявления**

Добавить заявление

Заявления отсутствуют

**Отправленные заявления**

Отправленные заявления отсутствуют

ТЕСТ ТЕСТ ТЕСТ

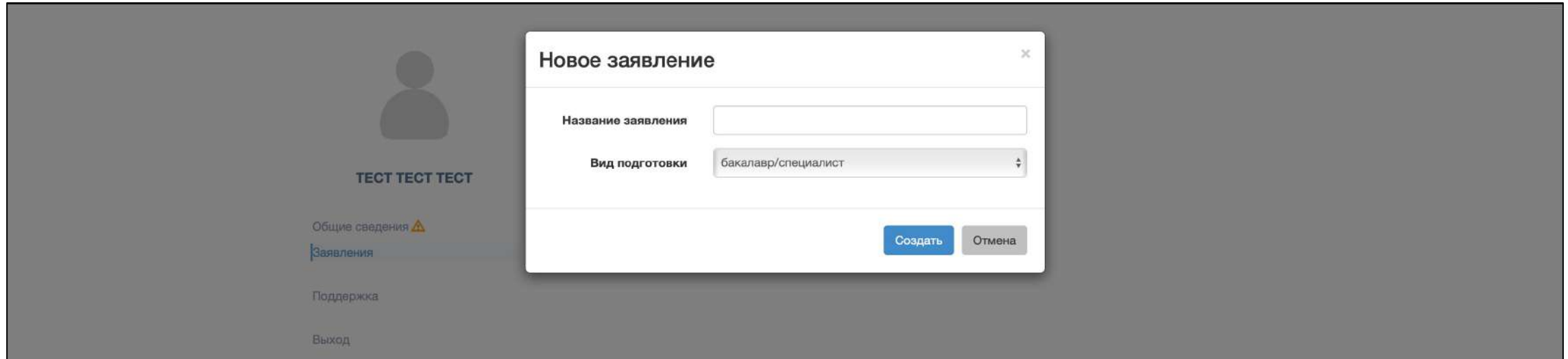
Общие сведения ⚠

Заявления

Поддержка

Выход

Задайте название заявления  
Выберете вид подготовки: «бакалавриат/специалитет»  
Нажмите «Создать»



ТЕСТ ТЕСТ ТЕСТ

Общие сведения ⚠

Заявления

Поддержка

Выход

### Новое заявление

Название заявления

Вид подготовки

Создать Отмена

Проверьте, что Ваш пол указан верно.  
Загрузите свою фотографию. Формат: как на паспорт. «Селфи» не подойдет.

## Редактирование заявления

### Тест

Сохранить

ТЕСТ ТЕСТ ТЕСТ

Общие сведения ⚠

Заявления

Поддержка

Выход

### Общая информация ⚠

Часть информации в этом блоке указывается при регистрации или в разделе Настройки

Фамилия

Имя

Отчество

Дата рождения  📅

Пол  ▾

Гражданство  ▾

Фотография

Изображений не загружено  
Необходимо загрузить минимум 1 стр. Возможно загрузить еще 1 стр.

Добавить страницы:

Поддерживаются изображения в формате JPEG или PNG, а так же файлы PDF.  
Максимальный размер файла - 4Мб.



Занесите свои имя, фамилию и, при наличие, отчество латинскими буквами (буквами английского алфавита).

Имя латиницей	<input type="text"/>
Фамилия латиницей	<input type="text"/>
Отчество латиницей	<input type="text"/>

Оставьте поле пустым, если у Вас в паспорте не указано отчество (имя отца).

Внесите данные документа, удостоверяющего личность, и загрузите его скан-копии. Скан-копии можно загружать как единым файлом (pdf), так и отдельными файлами. Не забудьте приложить нотариально заверенный перевод паспорта на русский язык.

**Документ, удостоверяющий личность** ⚠

**Вид документа**

**Страна, выдавшая документ**

**Серия, номер и дата документа**  
серия  номер  дата

**Кем выдан**


**Код подразделения**

**Страницы документа** Необходимо загрузить сканы следующих страниц:  
1. ФИО и паспортные данные (первый разворот паспорта)  
2. Действующая регистрация (при наличии, обычно второй разворот паспорта)  
3. Сведения о предыдущих паспортах (стр. 19)

Изображений не загружено  
Необходимо загрузить минимум 1 стр. Возможно загрузить еще 15 стр.  
Добавить страницы:

Поддерживаются изображения в формате JPEG или PNG, а так же файлы PDF.  
Максимальный размер файла - 4Мб.

Внесите информацию об адресе постоянного проживания (прописка, по паспорту).

**Адрес постоянного проживания (по паспорту) **

Страна

Регион

Выбрать адрес можно с использованием КЛАДР  
(рекомендуемый способ). В случае затруднений можно  
использовать ручной ввод.

Почтовый индекс

Район

Город

Населенный пункт


Улица

Дом, корпус  квартира

Проживаю по другому адресу

Если адрес Вашего фактического проживания не совпадает с адресом прописки, то выберете ответ «Да» в пункте «Проживаю по другому адресу».  
Появится блок «Адрес фактического места жительства». Он заполняется таким же образом, что и адрес постоянного места жительства.

Проживаю по другому адресу

**Адрес фактического места жительства** 

Страна

Регион

Выбрать адрес можно с использованием КЛАДР (рекомендуемый способ). В случае затруднений можно использовать ручной ввод.

Почтовый индекс

Район

Город

Населенный пункт

Улица

Дом, корпус  квартира

В блоке «Дополнительные сведения» обязательно нужно указать место рождения и выбрать отношение к общежитию.  
СНИЛС указывается по желанию (по наличию).

Общежитие предоставляется при наличии постоянной регистрации за пределами города Москвы и Московской области; либо в городе Москве или Московской области, если ближайшие к месту жительства железнодорожная станция, платформа, разъезд, остановочный пункт находятся за пределами тарифных зон Московской железной дороги, Московского отделения Октябрьской железной дороги с нулевой по пятую.

### Дополнительные сведения

СНИЛС

Страховой номер индивидуального лицевого счета - "зеленая карточка".

Место рождения:

Страна

Область

Область, край, республика, автономный округ и тд.

Район

Не указывайте, если в поле Область указан населенный пункт, являющийся районным, областным, краевым центром или столицей республики

Населенный пункт

Село, деревня, поселок, город и тд.

Нуждаюсь в общежитии

Дополнительные документы:

Изображений не загружено

Возможно загрузить еще 20 стр.

Добавить страницы:

Поддерживаются изображения в формате JPEG или PNG, а так же файлы PDF.

Максимальный размер файла - 4Мб.

В блоке «Сведения о предыдущем образовании» внесите информацию из своего аттестата и добавьте его скан-копии.  
Не забудьте приложить нотариально заверенный перевод аттестата.

**Сведения о предыдущем образовании** ⚠

**Вид документа** аттестат о среднем (полном) образовании

**Код, серия и номер документа**  
код серия номер

**Регистрационный номер документа**

**Дата выдачи документа и год окончания** 01.01.2020 2020

**Страна** РОССИЯ

**Место окончания** другой город РФ

**Тип организации** дневная средняя школа

**Название организации**

**Страницы документа** Необходимо загрузить сканы следующих страниц:  
1. Разворот аттестата с номером, ФИО и сведениями о школе  
2. Приложение к аттестату полностью (две стороны)

Изображений не загружено  
Необходимо загрузить минимум 1 стр. Возможно загрузить еще 20 стр.  
Добавить страницы:

Поддерживаются изображения в формате JPEG или PNG, а так же файлы PDF.  
Максимальный размер файла - 4Мб.

Укажите, являетесь ли выпускником Института русского языка и культуры при МГУ  
Укажите свой логин в ZOOM – он необходим для сдачи экзаменов в формате собеседования  
Укажите, претендуете ли Вы на статус «Соотечественника»

Являюсь выпускником ИРЯиК 2020г.	<input type="text" value="нет"/>
Логин в Zoom	<input type="text"/>
	для прохождения вступительного испытания (собеседование) необходимо быть зарегистрированным в Zoom
<b>Условия поступления</b> ✓	
Сдаваемый иностранный язык (при наличии испытания)	<input type="text" value="английский"/>
Требуются специальные условия при сдаче экзаменов	<input type="text" value="нет"/>
Поступление на бюджет на равных условиях с гражданами Российской Федерации	<input type="text" value="нет"/>

Если Вы сдаете ЕГЭ, то в блоке «Результаты вступительных испытаний» нажмите на ссылку «показать все предметы».

Если Вы сдаете ЕГЭ в этом году, то в колонке «Тип» выберете ответ «Сдаю в текущем году» у тех предметов ЕГЭ, которые Вы будете сдавать.

Если Вы сдавали ЕГЭ в прошлые годы, то выберете тип «ЕГЭ», укажите свой балл и год сдачи.

**Результаты вступительных испытаний** ✓

Основания для сдачи экзаменов вместо ЕГЭ (в соответствии с п.21 Порядка приема)

Тип	Предмет	Балл	Год сдачи	Примечания
<input type="text" value="Сдаю в текущем году"/>	Математика			
<input type="text" value="Сдаю в текущем году"/>	Русский язык			
<input type="text" value="ЕГЭ"/>	Литература	<input type="text" value="0"/>	<input type="text" value="2020"/>	
<input type="text" value="ЕГЭ"/>	Физика	<input type="text" value="0"/>	<input type="text" value="2020"/>	
<input type="text" value="ЕГЭ"/>	Химия	<input type="text" value="0"/>	<input type="text" value="2020"/>	
<input type="text" value="Сдаю в текущем году"/>	Биология			
<input type="text" value="ЕГЭ"/>	География	<input type="text" value="0"/>	<input type="text" value="2020"/>	
<input type="text" value="ЕГЭ"/>	Английский язык	<input type="text" value="0"/>	<input type="text" value="2020"/>	
<input type="text" value="ЕГЭ"/>	Немецкий язык	<input type="text" value="0"/>	<input type="text" value="2020"/>	
<input type="text" value="ЕГЭ"/>	Французский язык	<input type="text" value="0"/>	<input type="text" value="2020"/>	
<input type="text" value="ЕГЭ"/>	Испанский язык	<input type="text" value="0"/>	<input type="text" value="2020"/>	
<input type="text" value="ЕГЭ"/>	История	<input type="text" value="0"/>	<input type="text" value="2020"/>	
<input type="text" value="Сдаю в текущем году"/>	Обществознание			
<input type="text" value="ЕГЭ"/>	Информатика и ИКТ	<input type="text" value="0"/>	<input type="text" value="2020"/>	

Принимаются результаты ЕГЭ за 2017, 2018, 2019, 2020 или 2021 годы



Скачайте, распечатайте, подпишите и загрузите скан-копию согласия на обработку персональных данных.

### Согласие об обработке персональных данных

Необходимо скачать, распечатать, отсканировать или сфотографировать и приложить в поле ниже [Согласие на обработку персональных данных](#).

Обращаем ваше внимание, что данный документ заполняется из данных заявления. Соответственно, перед распечатыванием согласия необходимо заполнить заявление в части **адреса и документа, удостоверяющего личность**.

#### Скан-копия согласия:

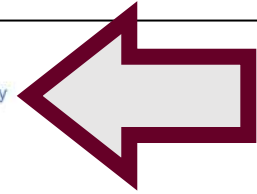
Изображений не загружено

Необходимо загрузить минимум 1 стр. Возможно загрузить еще 1 стр.

Добавить страницы:

Поддерживаются изображения в формате JPEG или PNG, а так же файлы PDF.

Максимальный размер файла - 4Мб.



Укажите контактные данные лиц, с которыми мы можем связаться в случае необходимости.  
Это могут быть, например, родители.

**Сведения о контактных лицах** ✓

Пожалуйста, укажите сведения о дополнительных контактных лицах.

Фамилия, имя, отчество и телефон  +7

Адрес эл. почты

Почтовый адрес

Фамилия, имя, отчество и телефон  +7

Адрес эл. почты


Почтовый адрес

Если Вы ознакомились со всеми пунктами «Нормативной информации», то выберете ответ «Да» и нажмите «Сохранить».

### Нормативная информация

- Ознакомлен со следующими документами:
  - лицензия на право ведения образовательной деятельности серия 90Л01 № 0008333 регистрационный № 1353 от 01 апреля 2015 г.;
  - свидетельство о государственной аккредитации серия 90А01 № 0001389 регистрационный № 1308 от 01 июня 2015 г.;
  - правила приема в МГУ в 2020 году;
  - правила подачи и рассмотрения апелляций по результатам проведения вступительных испытаний и дополнительных вступительных испытаний;
- Подтверждаю, что подал заявления в не более чем пять вузов, не более чем по трем специальностям и (или) направлениям подготовки в МГУ.
- Ознакомлен с информацией об ответственности за достоверность сведений, указываемых в заявлении о приеме, и за подлинность документов, подаваемых для поступления.
- Ознакомлен с условиями, на основании которых впоследствии будет определяться основная образовательная программа.
- Ознакомлен с датами завершения представления заявления о согласии на зачисление и оригинала документа установленного образца.
- Предупрежден, что вступительные испытания проводятся в МГУ с использованием дистанционных технологий, обеспечивающих в режиме реального времени посредством видеоконференцсвязи идентификацию личности и контроль соблюдения регламента вступительного испытания во время выполнения заданий.

Если Вы заполните все необходимые пункты, то Ваше заявление будет отмечено зеленой галочкой и будет стоять комментарий о том, что заявление можно направить на проверку на факультет.



ТЕСТ ТЕСТ ТЕСТ

Общие сведения ⚠

Заявления

Поддержка

Выход

### Заявления

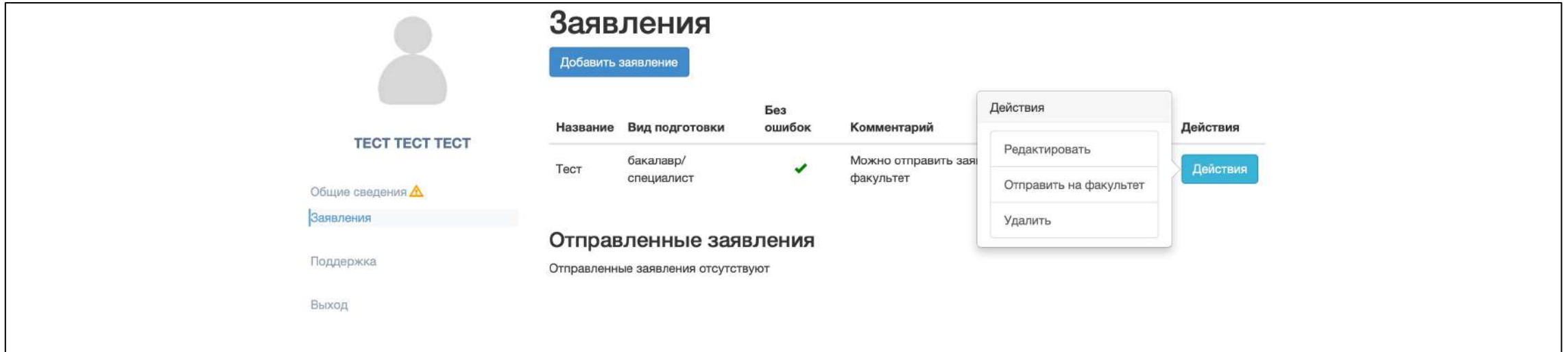
Добавить заявление

Название	Вид подготовки	Без ошибок	Комментарий	Действия
Тест	бакалавр/ специалист	✓	Можно отправить заявление на проверку на факультет	Действия

### Отправленные заявления

Отправленные заявления отсутствуют

Нажмите кнопку «Действия» и выберете «Отправить на факультет»



**Заявления**

Добавить заявление

Название	Вид подготовки	Без ошибок	Комментарий
Тест	бакалавр/ специалист	✓	Можно отправить зая факультет

Отправленные заявления

Отправленные заявления отсутствуют

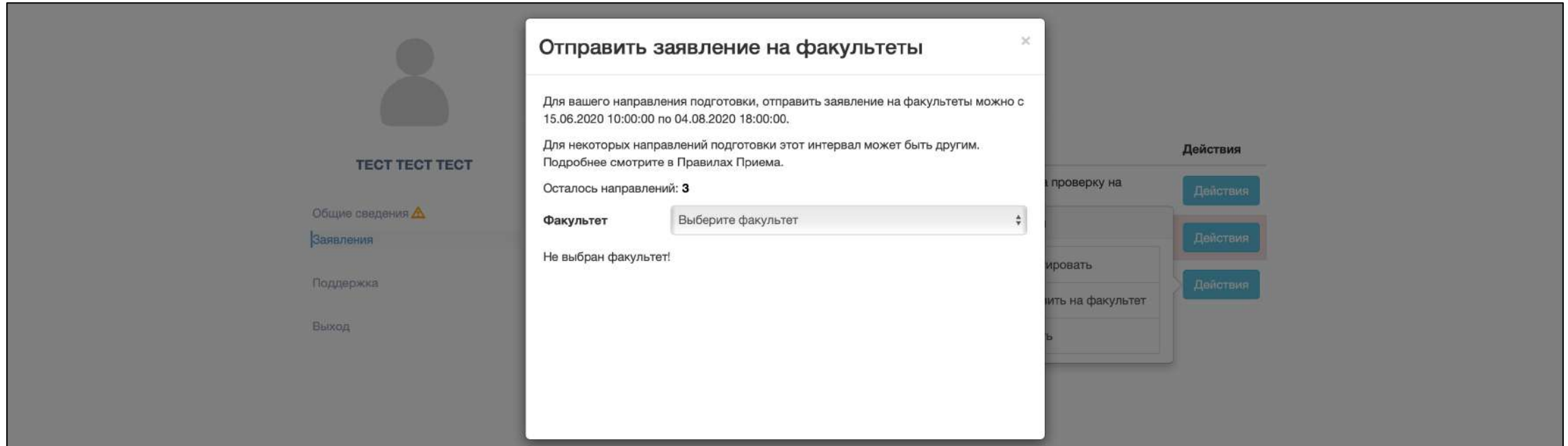
Действия

- Редактировать
- Отправить на факультет
- Удалить

Действия

Действия

В появившемся окне выберете факультет



**Отправить заявление на факультеты**

Для вашего направления подготовки, отправить заявление на факультеты можно с 15.06.2020 10:00:00 по 04.08.2020 18:00:00.

Для некоторых направлений подготовки этот интервал может быть другим. Подробнее смотрите в Правилах Приема.

Осталось направлений: **3**

**Факультет** Выберите факультет

Не выбран факультет!

**Действия**

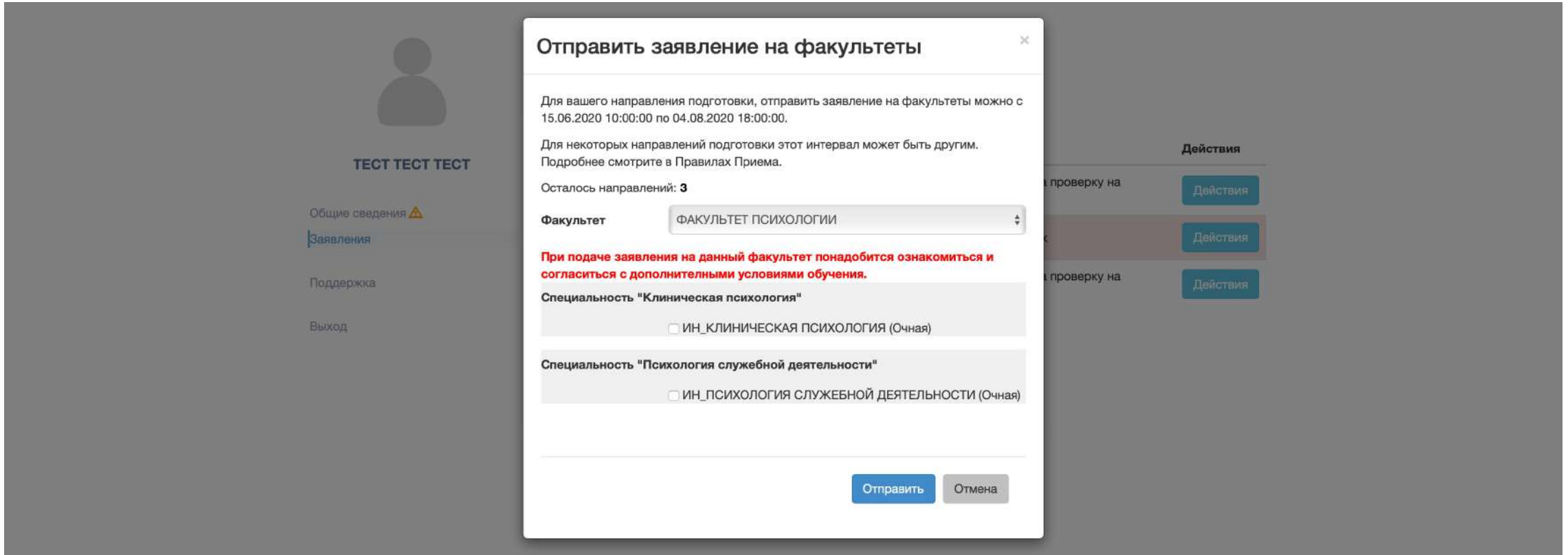
- проверку на Действия
- ировать Действия
- ить на факультет Действия

ТЕСТ TEST TEST

- Общие сведения ⚠
- Заявления
- Поддержка
- Выход

Отметьте галочками интересующие Вас направления и нажмите «Отправить»

Иностранцы – Специалист



**Отправить заявление на факультеты**

Для вашего направления подготовки, отправить заявление на факультеты можно с 15.06.2020 10:00:00 по 04.08.2020 18:00:00.

Для некоторых направлений подготовки этот интервал может быть другим. Подробнее смотрите в Правилах Приема.

Осталось направлений: **3**

Факультет: **ФАКУЛЬТЕТ ПСИХОЛОГИИ**

**При подаче заявления на данный факультет понадобится ознакомиться и согласиться с дополнительными условиями обучения.**

Специальность "Клиническая психология"

ИН\_КЛИНИЧЕСКАЯ ПСИХОЛОГИЯ (Очная)


Специальность "Психология служебной деятельности"

ИН\_ПСИХОЛОГИЯ СЛУЖЕБНОЙ ДЕЯТЕЛЬНОСТИ (Очная)

**Отправить** **Отмена**

Приемная комиссия факультета психологии МГУ имени М.В. Ломоносова

Ваше заявление отправлено на проверку на факультет. В случае обнаружения ошибок, заявление вернут на доработку с комментариями, что именно нужно исправить. Для редактирования ошибок нажмите на «Действия» и, в появившемся окне, «Редактировать». После исправления ошибок Вы сможете снова направить заявление на проверку в приемную комиссию.



**ТЕСТ ТЕСТ ТЕСТ**

Общие сведения ⚠

**Заявления**

Поддержка

Выход

## Заявления

Добавить заявление

Название	Вид подготовки	Без ошибок	Комментарий	Действия
Тест	бакалавр/специалист	✔	Можно отправить заявление факультет	<div style="border: 1px solid #ccc; padding: 5px; display: inline-block; margin-bottom: 5px;">Действия</div> <div style="background-color: #4a90e2; color: white; padding: 2px 5px; border-radius: 3px;">Действия</div>
Магистратура	магистр	⚠	Требуется исправление ошибок	<div style="border: 1px solid #ccc; padding: 5px; display: inline-block; margin-bottom: 5px;">Действия</div> <div style="background-color: #4a90e2; color: white; padding: 2px 5px; border-radius: 3px;">Действия</div>
Китай	бакалавр/специалист	✔	Можно отправить заявление факультет	<div style="border: 1px solid #ccc; padding: 5px; display: inline-block; margin-bottom: 5px;">Действия</div> <div style="background-color: #4a90e2; color: white; padding: 2px 5px; border-radius: 3px;">Действия</div>



Если у Вас возникают сложности – можете обратиться в службу поддержки.

