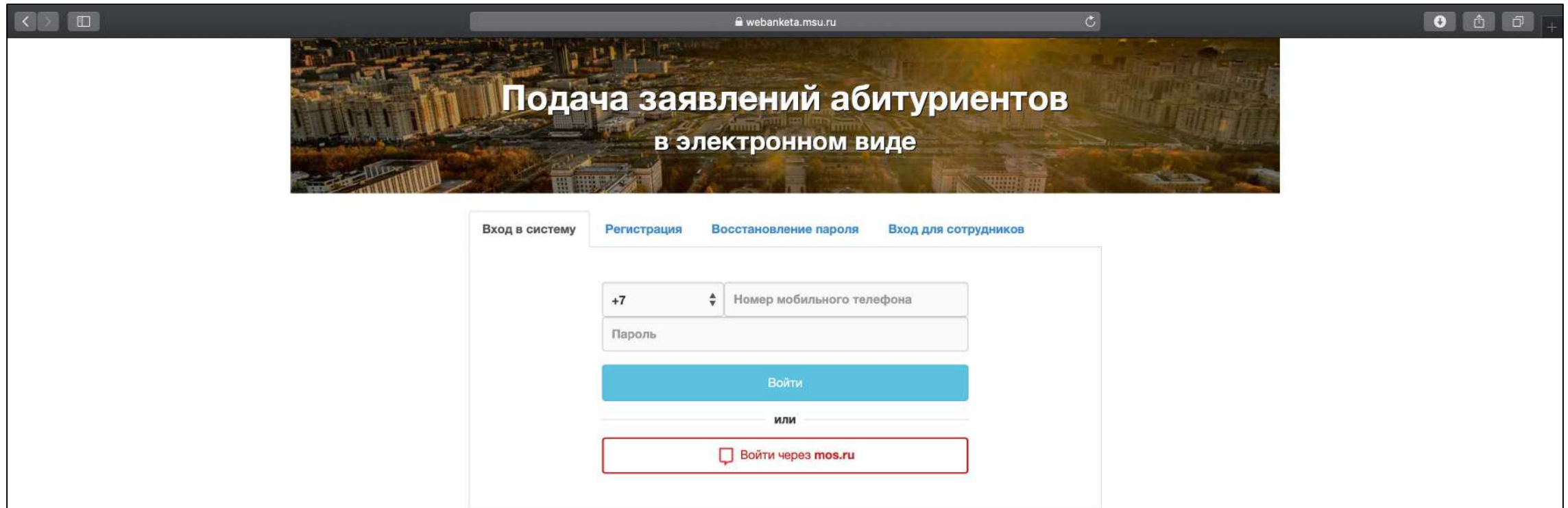


# Инструкция по подаче документов через систему **webanketa.msu.ru**

## Магистратура

Приемная комиссия факультета психологии МГУ имени М.В. Ломоносова

Наберите в адресной строке браузера: [webanketa.msu.ru](http://webanketa.msu.ru)




The screenshot shows a web browser window with the address bar displaying [webanketa.msu.ru](http://webanketa.msu.ru). The main content area features a banner with an aerial view of a city and the text "Подача заявлений абитуриентов в электронном виде". Below the banner, there are navigation links: "Вход в систему", "Регистрация", "Восстановление пароля", and "Вход для сотрудников". The "Вход в систему" section contains a form with a dropdown menu for the country code (set to "+7"), a text input for the mobile phone number, and a text input for the password. A blue "Войти" button is positioned below the password field. Below the button is a horizontal line with the word "или" in the center. At the bottom of the form is a red-bordered button with a speech bubble icon and the text "Войти через mos.ru".

Перейдите в раздел «Регистрация» и заполните все необходимые поля.  
На указанный Вами номер телефона придет пароль для входа в систему.

[Вход в систему](#) **Регистрация** [Восстановление пароля](#) [Вход для сотрудников](#)

Внимание! Перед регистрацией обязательно проверьте правильность заполнения всех полей, так как последующее их изменение невозможно!  
ФИО и дата рождения заполняется в строгом соответствии с паспортными данными (обращайте внимание на буквы Е/Ё, И/Й, пробелы и дефисы).

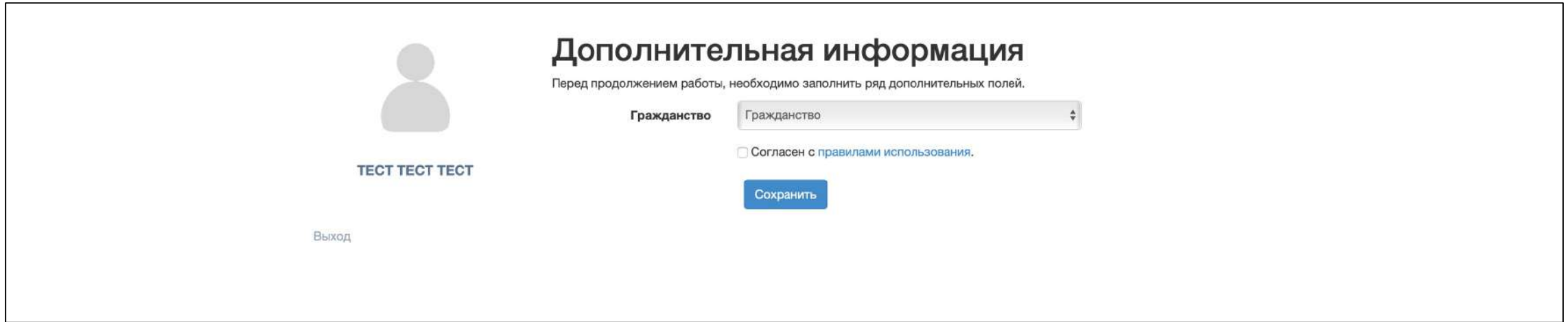
+7	▼	Номер мобильного телефона
ФАМИЛИЯ		
ИМЯ		
ОТЧЕСТВО		
Дата рождения	01.01.2002	📅
Код с картинки		



Зарегистрироваться

Оставьте поле «Отчество» пустым, если у Вас в паспорте не указано отчество (имя отца).

После входа в систему необходимо будет выбрать, гражданином какой страны Вы являетесь. В будущем у Вас не будет возможности исправить свой выбор. Не забудьте согласиться с правилами и нажать «Сохранить».



ТЕСТ ТЕСТ ТЕСТ

Выход


### Дополнительная информация

Перед продолжением работы, необходимо заполнить ряд дополнительных полей.

Гражданство

[Согласен с правилами использования.](#)

Укажите адрес электронной почты.  
Пройдите по ссылке из письма для подтверждения электронной почты.



ТЕСТ ТЕСТ ТЕСТ

- Общие сведения ⚠
- Заявления
- Поддержка
- Выход


## Общие сведения

Эти сведения являются общими для всех заявлений.

**Фамилия**

**Имя**

**Отчество**

**Дата рождения**  

**Гражданство**

**Адрес электронной почты**

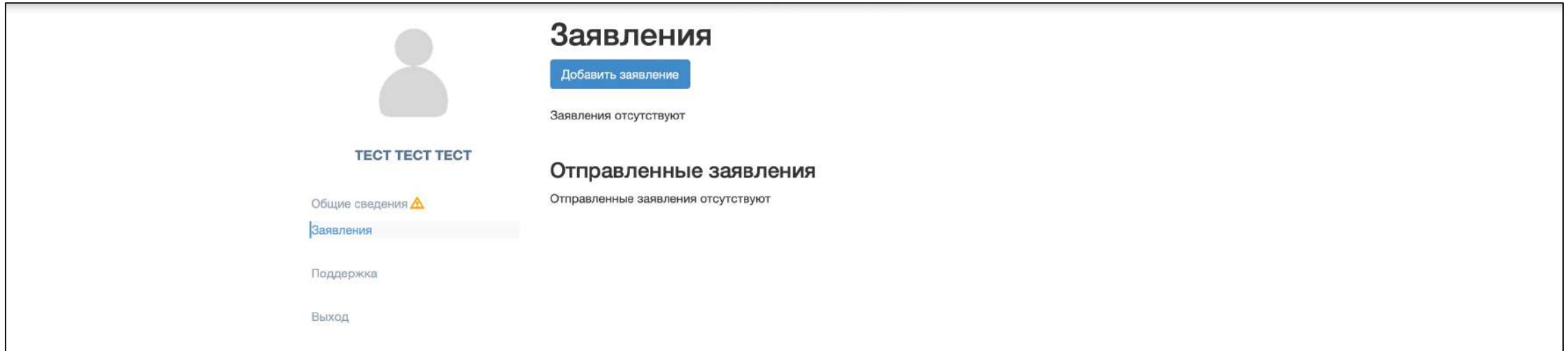
Необходимо указать и подтвердить адрес электронной почты.  
По этому адресу будут отправляться уведомления от системы, а также он будет указан в заявлении.

Вы можете добавить свою фотографию. Разрешенный объем файла - не более 4Мб, допустимые форматы - jpg или png.  
Для отображения на сайте, фотография будет смасштабирована до размера 128 на 128 точек.

**Фотография**

Рекомендуем загрузить фотографию.

Пройдите в раздел «Заявления» и нажмите на «Добавить заявление»



**Заявления**

Добавить заявление

Заявления отсутствуют

**Отправленные заявления**

Отправленные заявления отсутствуют

ТЕСТ ТЕСТ ТЕСТ

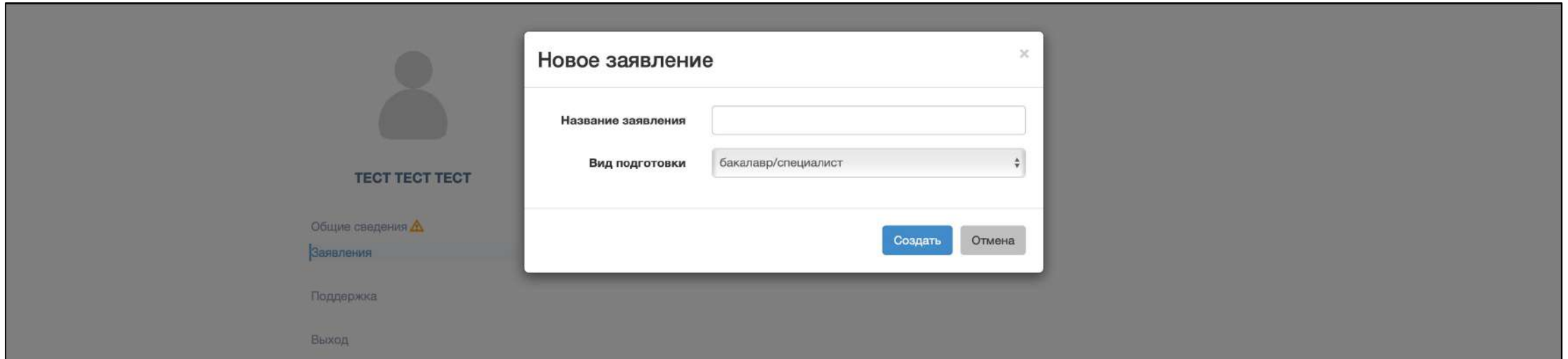
Общие сведения ⚠

Заявления

Поддержка

Выход

Задайте название заявления  
Укажите вид подготовки: «**магистр**»  
Нажмите «Создать»



ТЕСТ ТЕСТ ТЕСТ

Общие сведения ⚠

Заявления

Поддержка

Выход

### Новое заявление

Название заявления

Вид подготовки

Создать Отмена

Проверьте, что Ваш пол указан верно.  
Загрузите свою фотографию. Формат: как на паспорт. «Селфи» не подойдет.

## Редктирование заявления

### Тест

Сохранить

ТЕСТ ТЕСТ ТЕСТ

Общие сведения ⚠

Заявления

Поддержка

Выход

### Общая информация ⚠

Часть информации в этом блоке указывается при регистрации или в разделе Настройки

Фамилия

Имя

Отчество

Дата рождения  📅

Пол  ▾

Гражданство  ▾

Фотография

Необходимо загрузить минимум 1 стр. Возможно загрузить еще 1 стр.

Добавить страницы:

Поддерживаются изображения в формате JPEG или PNG, а так же файлы PDF.  
Максимальный размер файла - 4Мб.



Внесите данные документа, удостоверяющего личность, и загрузите его скан-копии.  
Скан-копии можно загружать как единым файлом (pdf), так и отдельными файлами.

**Документ, удостоверяющий личность** ⚠

Вид документа: российский паспорт

Серия, номер и дата документа:   01.01.2020  
серия номер дата

Кем выдан:


Код подразделения:

Страницы документа: Необходимо загрузить сканы следующих страниц:  
1. ФИО и паспортные данные (первый разворот паспорта)  
2. Действующая регистрация (при наличии, обычно второй разворот паспорта)  
3. Сведения о предыдущих паспортах (стр. 19)

Изображений не загружено  
Необходимо загрузить минимум 1 стр. Возможно загрузить еще 15 стр.  
Добавить страницы:

Поддерживаются изображения в формате JPEG или PNG, а так же файлы PDF.  
Максимальный размер файла - 4Мб.

Для внесения информации об адресе постоянного проживания (прописка, по паспорту) используйте «КЛАДР» («Классификатор адресов»).

Адрес постоянного проживания (по паспорту) 

Страна

Регион

Выбрать адрес можно с использованием КЛАДР (рекомендуемый способ). В случае затруднений можно использовать ручной ввод.

Почтовый индекс

Район

Город

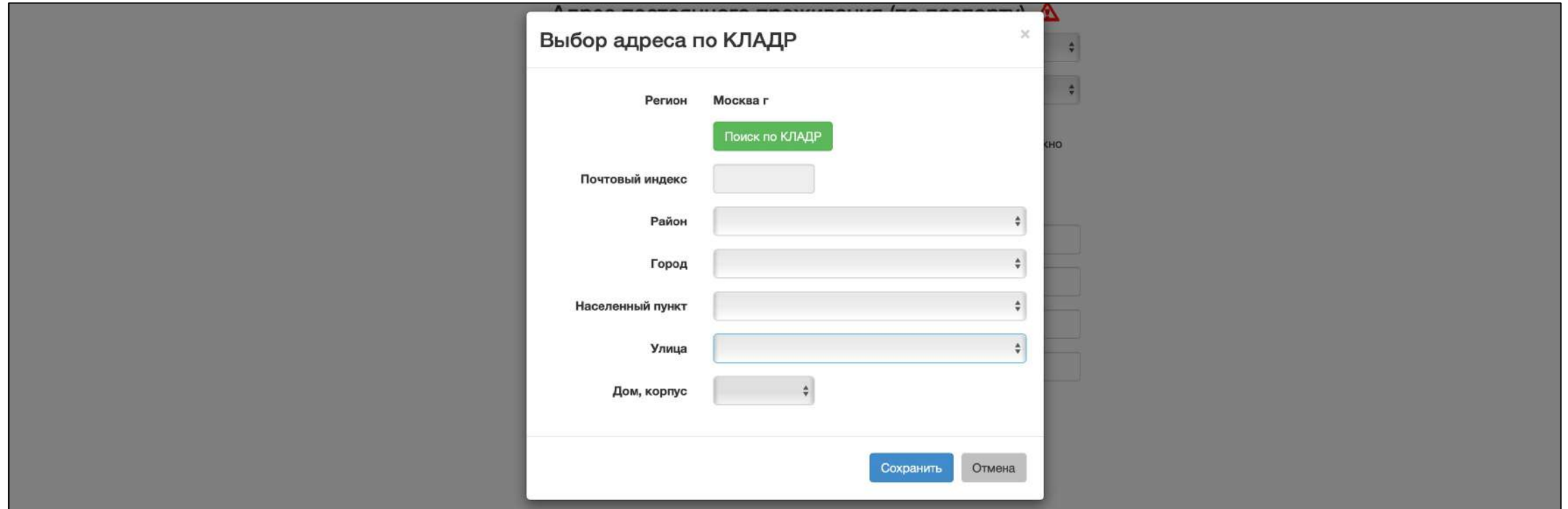
Населенный пункт

Улица

Дом, корпус  квартира

Проживаю по другому адресу

В появившемся окне нажмите «Поиск по КЛАДР»



Выбор адреса по КЛАДР

Регион Москва г

Поиск по КЛАДР

Почтовый индекс

Район

Город

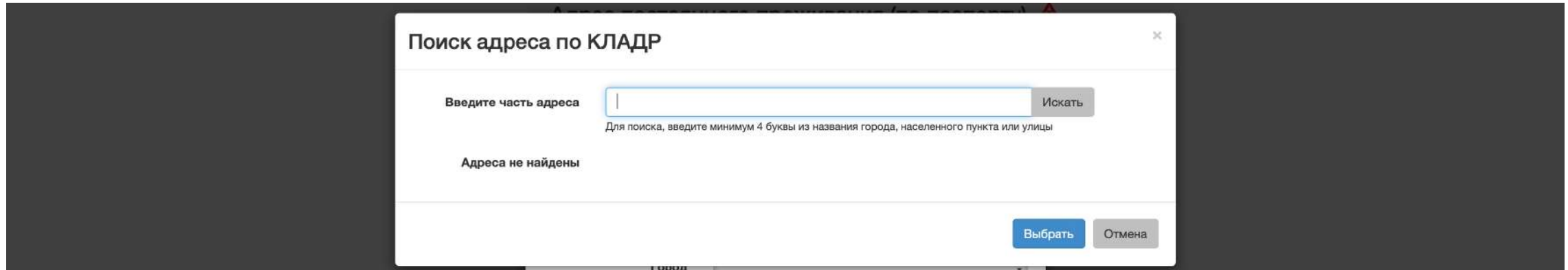
Населенный пункт

Улица

Дом, корпус

Сохранить Отмена

В появившейся строке введите название улицы (проспекта, проезда, переулка и т.п.), на которой Вы приписаны.  
Из появившихся вариантов выберете наиболее подходящий (с учетом населенного пункта).  
Нажмите «Выбрать».



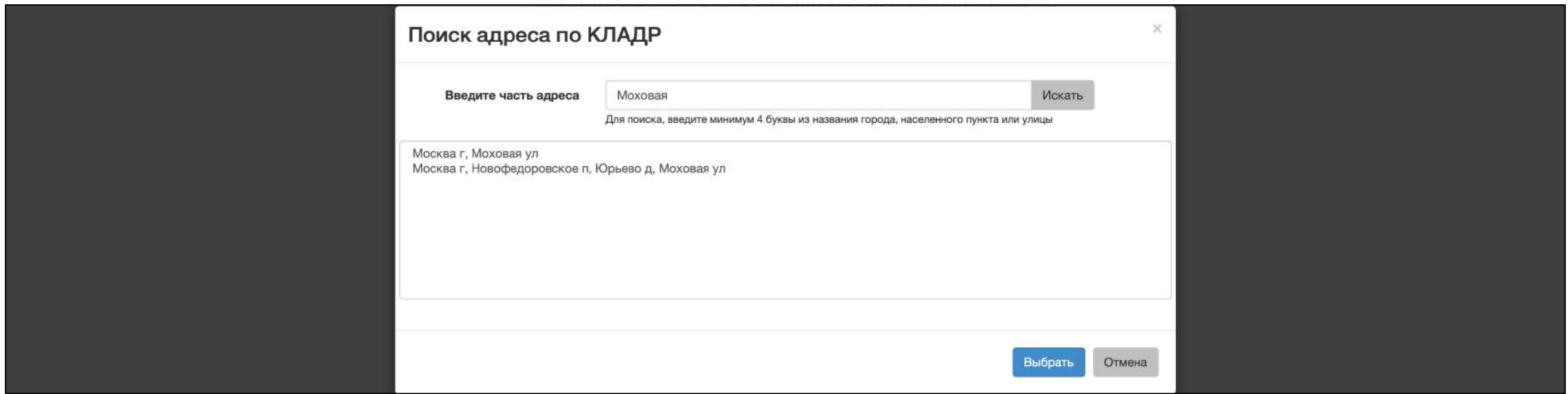
Поиск адреса по КЛАДР

Введите часть адреса  Искать

Для поиска, введите минимум 4 буквы из названия города, населенного пункта или улицы

Адреса не найдены

Выбрать Отмена



Поиск адреса по КЛАДР

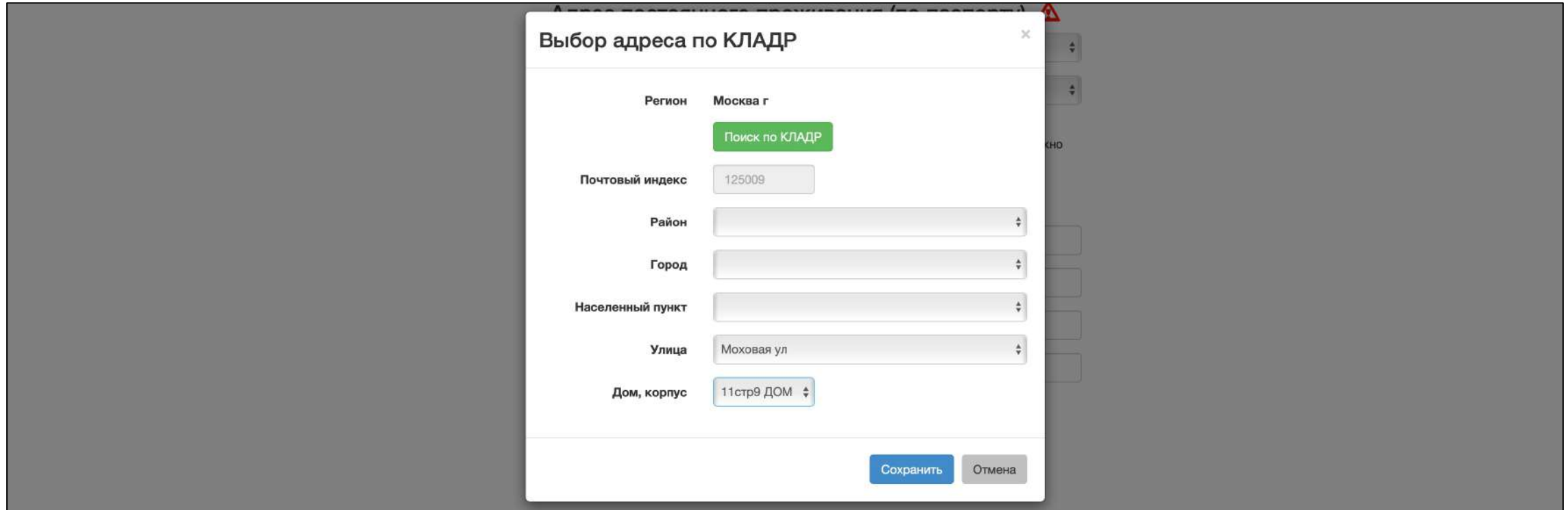
Введите часть адреса Моховая Искать

Для поиска, введите минимум 4 буквы из названия города, населенного пункта или улицы

Москва г, Моховая ул  
Москва г, Новофедоровское п, Юрьево д, Моховая ул

Выбрать Отмена


После выбора улицы (через «Поиск по КЛАДР») укажите номер дома в выпадающем меню. Нажмите «Сохранить».



The image shows a dialog box titled "Выбор адреса по КЛАДР" (Address selection by KADR). The dialog is set to the "Москва г" (Moscow) region. A green button labeled "Поиск по КЛАДР" (Search by KADR) is visible. Below it, the "Почтовый индекс" (Postal code) is set to "125009". The "Район" (District), "Город" (City), and "Населенный пункт" (Settlement) fields are empty dropdown menus. The "Улица" (Street) field is set to "Моховая ул" (Mokhovaya St). The "Дом, корпус" (House, building) field is set to "11 стр9 ДОМ" (House 11, Building 9). At the bottom right, there are two buttons: "Сохранить" (Save) and "Отмена" (Cancel).

Если адрес Вашего фактического проживания не совпадает с адресом прописки, то выберете ответ «Да» в пункте «Проживаю по другому адресу».  
Появится блок «Адрес фактического места жительства». Он заполняется таким же образом, как и адрес постоянного места жительства.

Проживаю по другому адресу

**Адрес фактического места жительства** 

Страна

Регион

Выбрать адрес можно с использованием КЛАДР (рекомендуемый способ). В случае затруднений можно использовать ручной ввод.

Почтовый индекс

Район

Город

Населенный пункт

Улица

Дом, корпус  квартира

В блоке «Дополнительные сведения» обязательно нужно указать место рождения и выбрать отношение к общежитию.  
СНИЛС указывается по желанию (по наличию).

Общежитие предоставляется при наличии постоянной регистрации за пределами города Москвы и Московской области; либо в городе Москве или Московской области, если ближайшие к месту жительства железнодорожная станция, платформа, разъезд, остановочный пункт находятся **за пределами тарифных зон Московской железной дороги, Московского отделения Октябрьской железной дороги с нулевой по пятую.**

### Дополнительные сведения

СНИЛС

Страховой номер индивидуального лицевого счета - "зеленая карточка".

Место рождения:

Страна

Область

Область, край, республика, автономный округ и тд.

Район

Не указывайте, если в поле Область указан населенный пункт, являющийся районным, областным, краевым центром или столицей республики

Населенный пункт

Село, деревня, поселок, город и тд.

Нуждаюсь в общежитии

Дополнительные документы:

Изображений не загружено

Возможно загрузить еще 20 стр.

Добавить страницы:



Поддерживаются изображения в формате JPEG или PNG, а так же файлы PDF.

Максимальный размер файла - 4Мб.

В блоке «Сведения о предыдущем образовании» внесите информацию из своего диплома и добавьте его скан-копии.

Если Вам еще **не выдан диплом**, то выберите в поле «Вид документа» «Справка из ВУЗа». В качестве подтверждающего документа будет выступать справка из Вашего учебного заведения, в которой должно быть отражен **срок окончания обучения и дата выдачи диплома**. Форма справки – произвольная.

### Сведения о предыдущем образовании

Вид документа	диплом специалиста		
Код, серия и номер документа	<input type="text"/>	<input type="text"/>	<input type="text"/>
	код	серия	номер
	<input type="text"/>		
Регистрационный номер документа	<input type="text"/>		
Дата выдачи документа и год окончания	01.01.2020 	2020	
Страна	РОССИЯ		
Место окончания	другой город РФ		
Тип организации	дневная средняя школа		
Название организации	<input type="text"/>		
Страницы документа	Необходимо загрузить сканы следующих страниц: Для диплома гособразца: 1. Разворот диплома с номером, ФИО и сведениями об учебном заведении 2. Приложение к диплому полностью (две-четыре страницы) Для диплома МГУ и СПбГУ: 1. Страницы со сведениями о присвоении степени /квалификации на русском и английском языках (две страницы) 2. Приложение к диплому полностью (восемь-двенадцать страниц)		

Изображений не загружено  
Необходимо загрузить минимум 1 стр. Возможно загрузить еще 20 стр.  
Добавить страницы:   
Поддерживаются изображения в формате JPEG или PNG, а так же файлы PDF.  
Максимальный размер файла - 4МБ.

Приемная комиссия факультета психологии МГУ имени М.В. Ломоносова



В блоке «Условия поступления» укажите сдаваемый иностранный язык – Ваш выбор будет учтен при составлении заданий вступительного испытания по иностранному языку.

**Условия поступления** ✓

Сдаваемый иностранный язык (при наличии испытания)	английский
Требуются специальные условия при сдаче экзаменов	нет
Поступление по квоте целевого приема	нет

При поступлении на факультет психологии можно сдавать вступительные испытания по **английскому, немецкому или французскому** языкам (на выбор).

Если Вы поступаете по целевому направлению, отметьте соответствующий пункт и в появившихся окнах внесите информацию о своей целевой организации, приложите скан-копии необходимых документов.

**Условия поступления** ✓

Сдаваемый иностранный язык (при наличии испытания)

Требуются специальные условия при сдаче экзаменов

Поступление по квоте целевого приема

Скачайте, распечатайте, подпишите и загрузите скан-копию согласия на обработку персональных данных.

### Согласие об обработке персональных данных

Необходимо скачать, распечатать, отсканировать или сфотографировать и приложить в поле ниже [Согласие на обработку персональных данных](#).

Обращаем ваше внимание, что данный документ заполняется из данных заявления. Соответственно, перед распечатыванием согласия необходимо заполнить заявление в части **адреса и документа, удостоверяющего личность**.

#### Скан-копия согласия:

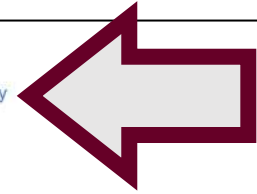
Изображений не загружено

Необходимо загрузить минимум 1 стр. Возможно загрузить еще 1 стр.

Добавить страницы:

Поддерживаются изображения в формате JPEG или PNG, а так же файлы PDF.

Максимальный размер файла - 4Мб.




Если Вы ознакомились со всеми пунктами «Нормативной информации», то выберете ответ «Да» и нажмите «Сохранить».

### Нормативная информация

- Ознакомлен со следующими документами:
  - лицензия на право ведения образовательной деятельности серия 90Л01 № 0008333 регистрационный № 1353 от 01 апреля 2015 г.;
  - свидетельство о государственной аккредитации серия 90А01 № 0001389 регистрационный № 1308 от 01 июня 2015 г.;
  - правила приема в МГУ в 2020 году;
  - правила подачи и рассмотрения апелляций по результатам проведения вступительных испытаний и дополнительных вступительных испытаний;
- Подтверждаю, что подал заявления в не более чем пять вузов, не более чем по трем специальностям и (или) направлениям подготовки в МГУ.
- Ознакомлен с информацией об ответственности за достоверность сведений, указываемых в заявлении о приеме, и за подлинность документов, подаваемых для поступления.
- Ознакомлен с условиями, на основании которых впоследствии будет определяться основная образовательная программа.
- Ознакомлен с датами завершения представления заявления о согласии на зачисление и оригинала документа установленного образца.
- Предупрежден, что вступительные испытания проводятся в МГУ с использованием дистанционных технологий, обеспечивающих в режиме реального времени посредством видеоконференцсвязи идентификацию личности и контроль соблюдения регламента вступительного испытания во время выполнения заданий.

Если Вы заполните все необходимые пункты, то Ваше заявление будет отмечено зеленой галочкой и будет стоять комментарий о том, что заявление можно направить на проверку на факультет.



ТЕСТ ТЕСТ ТЕСТ

Общие сведения ⚠

Заявления

Поддержка

Выход

### Заявления

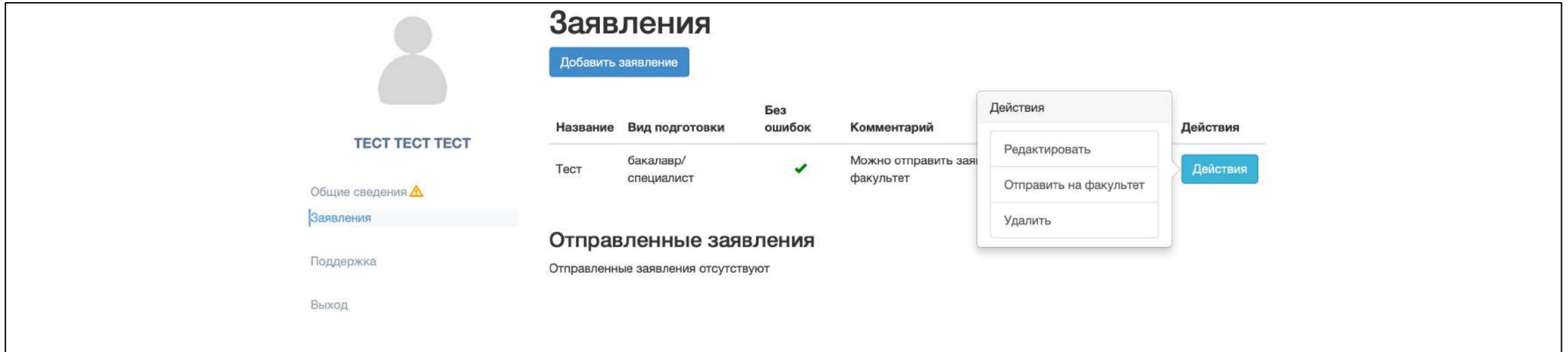
Добавить заявление

Название	Вид подготовки	Без ошибок	Комментарий	Действия
Тест	бакалавр/ специалист	✓	Можно отправить заявление на проверку на факультет	Действия

### Отправленные заявления

Отправленные заявления отсутствуют

Нажмите кнопку «Действия» и выберите «Отправить на факультет»



**Заявления**

Добавить заявление

ТЕСТ ТЕСТ ТЕСТ

Общие сведения ⚠

Заявления

Поддержка

Выход

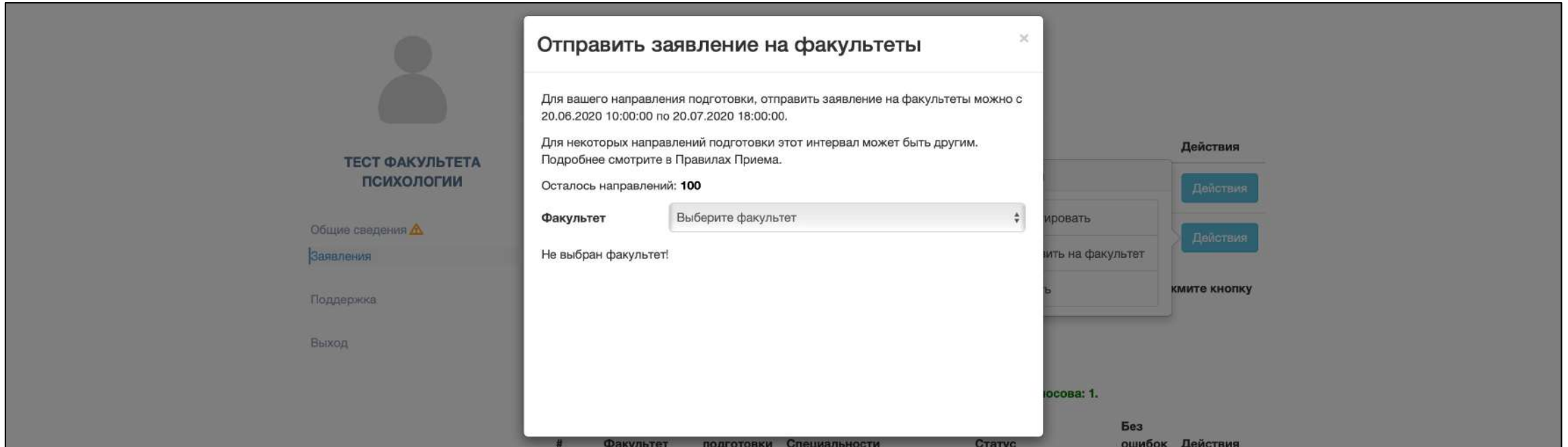
Название	Вид подготовки	Без ошибок	Комментарий	Действия
Тест	бакалавр/ специалист	✓	Можно отправить зая факультет	Редактировать Отправить на факультет Удалить

**Отправленные заявления**

Отправленные заявления отсутствуют

Действия

В появившемся окне выберите факультет психологии.



**Отправить заявление на факультеты**

Для вашего направления подготовки, отправить заявление на факультеты можно с 20.06.2020 10:00:00 по 20.07.2020 18:00:00.

Для некоторых направлений подготовки этот интервал может быть другим. Подробнее смотрите в Правилах Приема.

Осталось направлений: **100**

**Факультет** Выберите факультет

Не выбран факультет!

**Действия**

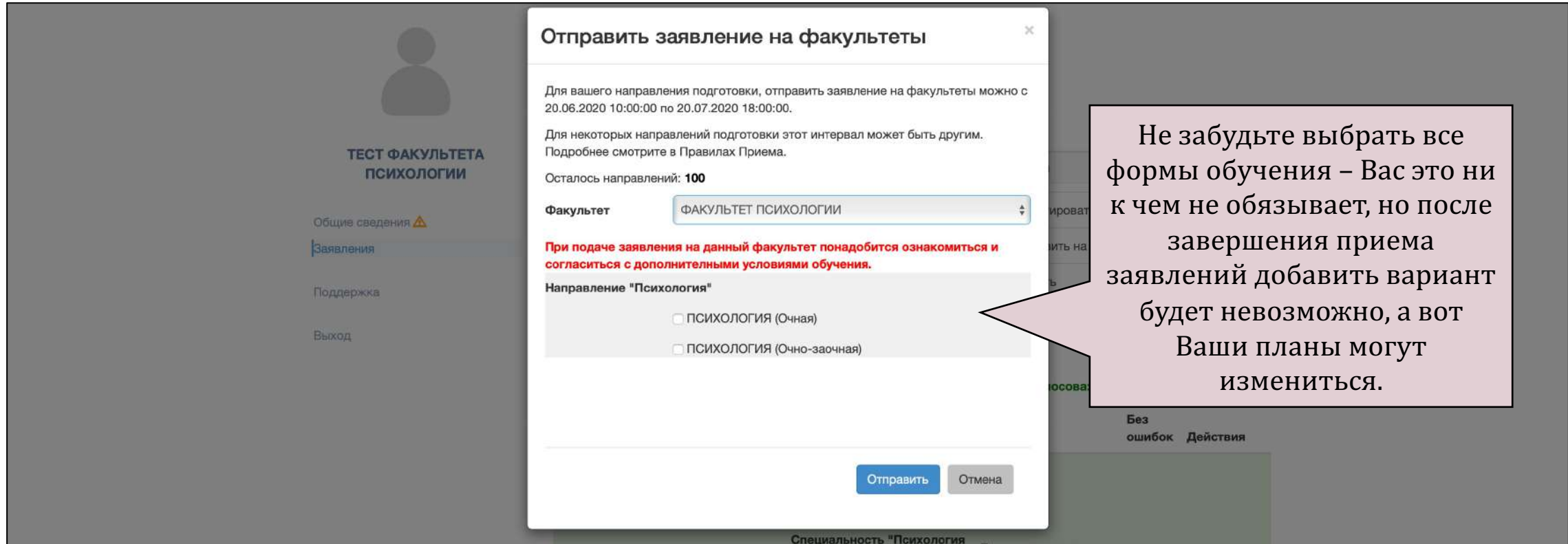
Действия

Действия

Нажмите кнопку

#	Факультет	подготовки	Специальности	Статус	Без ошибок	Действия
---	-----------	------------	---------------	--------	------------	----------

Укажите, на какие специальности Вы хотите подать свое заявление и нажмите «Отправить»



**Отправить заявление на факультеты**

Для вашего направления подготовки, отправить заявление на факультеты можно с 20.06.2020 10:00:00 по 20.07.2020 18:00:00.

Для некоторых направлений подготовки этот интервал может быть другим. Подробнее смотрите в Правилах Приема.

Осталось направлений: **100**

Факультет: **ФАКУЛЬТЕТ ПСИХОЛОГИИ**

**При подаче заявления на данный факультет понадобится ознакомиться и согласиться с дополнительными условиями обучения.**

Направление "Психология"

- ПСИХОЛОГИЯ (Очная)
- ПСИХОЛОГИЯ (Очно-заочная)

Отправить Отмена


Специальность "Психология"

Не забудьте выбрать все формы обучения – Вас это ни к чему не обязывает, но после завершения приема заявлений добавить вариант будет невозможно, а вот Ваши планы могут измениться.



Ваше заявление отправлено на проверку на факультет.

В случае обнаружения ошибок, заявление вернут на доработку с комментариями, что именно нужно исправить. Для редактирования ошибок нажмите на «Действия» и, в появившемся окне, «Редактировать». После исправления ошибок Вы сможете снова направить заявление на проверку в приемную комиссию.



**ТЕСТ ФАКУЛЬТЕТА  
ПСИХОЛОГИИ**

Общие сведения ⚠️

**Заявления**

Поддержка

Выход

## Заявления

Добавить заявление

Название	Вид подготовки	Без ошибок	Комментарий	Действия
Специалитет	бакалавр/ специалист	✔️	Можно отправить заявление на проверку на факультет	<a href="#" style="background-color: #007bff; color: white; padding: 2px 5px;">Действия</a>

Если заявление заполнено без ошибок (это подтверждается тем, что вы видите зеленую галочку), нажмите кнопку "Действия" и выберите необходимое действие.

### Отправленные заявления

Вы можете подать согласие на зачисление в МГУ имени М.В.Ломоносова не более двух раз.

Осталось возможностей подать согласие на зачисление в МГУ имени М.В.Ломоносова: 2.

#	Факультет	Вид подготовки	Специальности	Статус	Без ошибок	Действия
16363	ФАКУЛЬТЕТ ПСИХОЛОГИИ	бакалавр/ специалист	Специальность "Клиническая психология" КЛИНИЧЕСКАЯ ПСИХОЛОГИЯ (Очная) Специальность "Психология служебной деятельности" ПСИХОЛОГИЯ СЛУЖЕБНОЙ ДЕЯТЕЛЬНОСТИ (Очная) Специальность "Педагогика и психология девиантного поведения" ПЕДАГОГИКА И ПСИХОЛОГИЯ ДЕВИАНТНОГО ПОВЕДЕНИЯ (Очная)	Проверка соглашения 21.06.2020 18:18:07	✔️	<a href="#" style="background-color: #007bff; color: white; padding: 2px 5px;">Действия</a>

Если у Вас возникают сложности – можете обратиться в приемную комиссию через «Поддержку».

