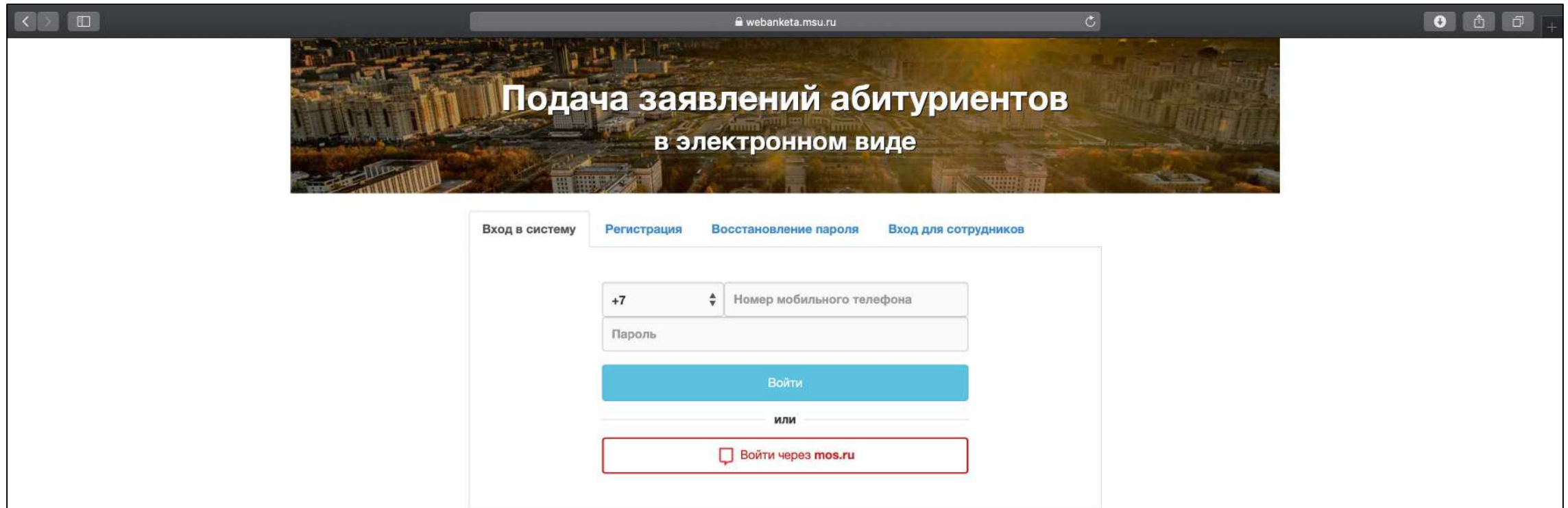


Инструкция по подаче документов через систему **webanketa.msu.ru**

Иностранные абитуриенты Магистратура

Приемная комиссия факультета психологии МГУ имени М.В. Ломоносова

Наберите в адресной строке браузера: webanketa.msu.ru




The screenshot shows a web browser window with the address bar containing webanketa.msu.ru. The main content area features a banner with an aerial view of a city and the text "Подача заявлений абитуриентов в электронном виде". Below the banner are navigation links: "Вход в систему", "Регистрация", "Восстановление пароля", and "Вход для сотрудников". The "Вход в систему" section contains a form with a dropdown menu for the country code (set to "+7"), a text input for the mobile phone number, a text input for the password, a blue "Войти" button, a horizontal separator with "или" in the center, and a red-bordered button with a speech bubble icon and the text "Войти через mos.ru".

Перейдите в раздел «Регистрация» и заполните все необходимые поля.
На указанный Вами номер телефона придет пароль для входа в систему.

[Вход в систему](#) [Регистрация](#) [Восстановление пароля](#) [Вход для сотрудников](#)

Внимание! Перед регистрацией обязательно проверьте правильность заполнения всех полей, так как последующее их изменение невозможно!
ФИО и дата рождения заполняется в строгом соответствии с паспортными данными (обращайте внимание на буквы Е/Ё, И/Й, пробелы и дефисы).

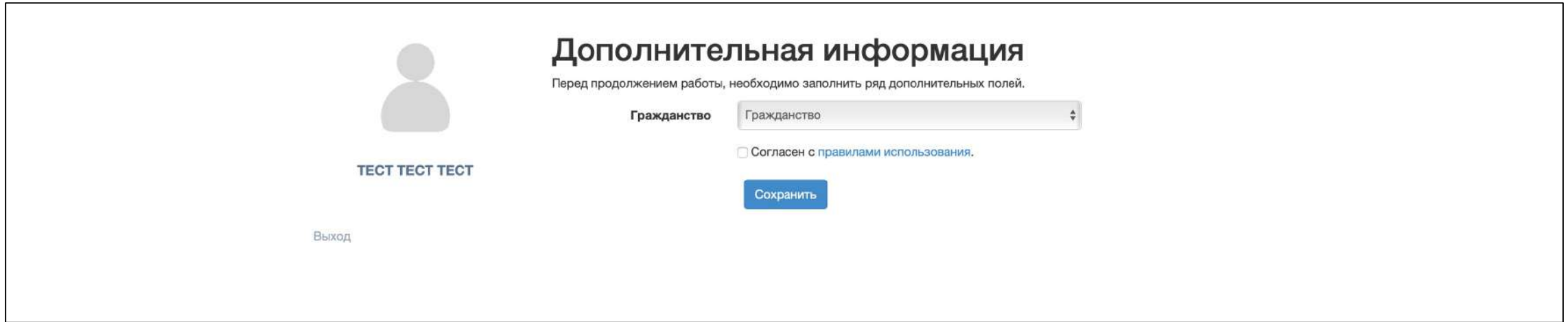
+7	▼	Номер мобильного телефона
ФАМИЛИЯ		
ИМЯ		
ОТЧЕСТВО		
Дата рождения	01.01.2002	📅
Код с картинки		



Зарегистрироваться

Оставьте поле «Отчество» пустым, если у Вас в паспорте не указано отчество (имя отца).

После входа в систему необходимо будет выбрать, гражданином какой страны Вы являетесь. В будущем у Вас не будет возможности исправить свой выбор. Не забудьте согласиться с правилами и нажать «Сохранить».



Дополнительная информация


Перед продолжением работы, необходимо заполнить ряд дополнительных полей.

Гражданство

[Согласен с правилами использования.](#)

ТЕСТ ТЕСТ ТЕСТ

Укажите адрес электронной почты.
Пройдите по ссылке из письма для подтверждения электронной почты.



ТЕСТ ТЕСТ ТЕСТ

- Общие сведения ⚠
- Заявления
- Поддержка
- Выход


Общие сведения

Эти сведения являются общими для всех заявлений.

Фамилия

Имя

Отчество

Дата рождения 

Гражданство

Адрес электронной почты

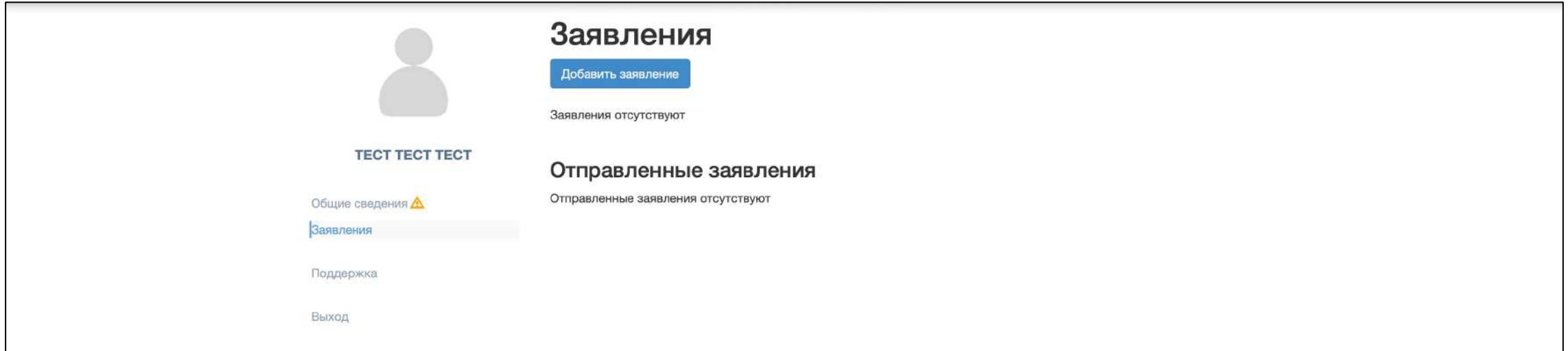
Необходимо указать и подтвердить адрес электронной почты.
По этому адресу будут отправляться уведомления от системы, а также он будет указан в заявлении.

Вы можете добавить свою фотографию. Разрешенный объем файла - не более 4Мб, допустимые форматы - jpg или png.
Для отображения на сайте, фотография будет смасштабирована до размера 128 на 128 точек.

Фотография

Рекомендуем загрузить фотографию.

Пройдите в раздел «Заявления» и нажмите на «Добавить заявление»



Заявления

Добавить заявление

Заявления отсутствуют

Отправленные заявления

Отправленные заявления отсутствуют

ТЕСТ ТЕСТ ТЕСТ

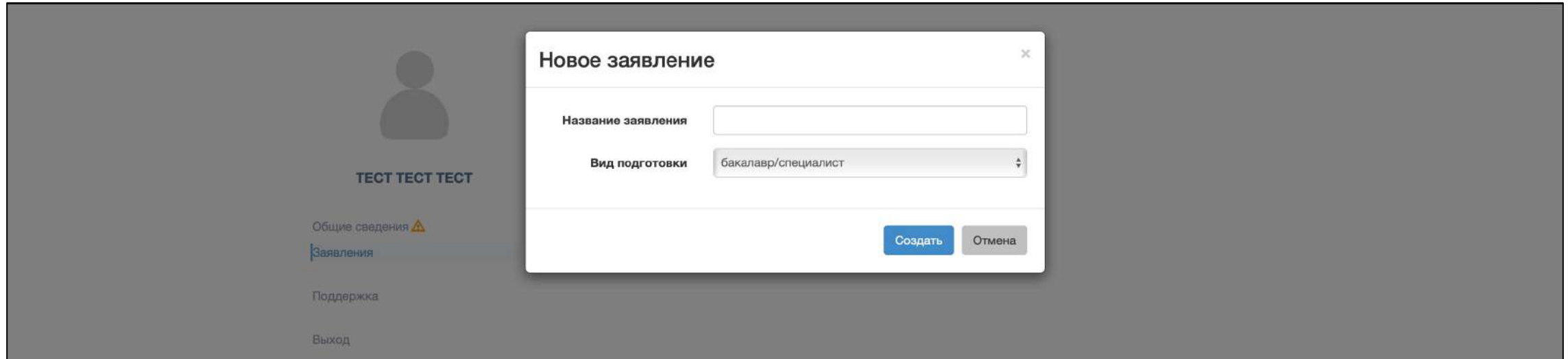
Общие сведения ⚠

Заявления

Поддержка

Выход

Задайте название заявления
Выберете вид подготовки: «магистр»
Нажмите «Создать»



ТЕСТ ТЕСТ ТЕСТ

Общие сведения ⚠

Заявления

Поддержка

Выход


Новое заявление

Название заявления

Вид подготовки: бакалавр/специалист

Создать Отмена

Проверьте, что Ваш пол указан верно.
Загрузите свою фотографию. Формат: как на паспорт. «Селфи» не подойдет.



ТЕСТ ТЕСТ ТЕСТ

Общие сведения ⚠️

Заявления

Поддержка

Выход

Редактирование заявления

Тест

Сохранить

Общая информация ⚠️

Часть информации в этом блоке указывается при регистрации или в разделе Настройки

Фамилия

Имя

Отчество

Дата рождения 📅

Пол ⌵

Гражданство ⌵

Фотография

Изображений не загружено
Необходимо загрузить минимум 1 стр. Возможно загрузить еще 1 стр.

Добавить страницы:

Поддерживаются изображения в формате JPEG или PNG, а так же файлы PDF.
Максимальный размер файла - 4Мб.

Занесите свои имя, фамилию и, при наличие, отчество латинскими буквами (буквами английского алфавита).

Имя латинцей	<input type="text"/>
Фамилия латинцей	<input type="text"/>
Отчество латинцей	<input type="text"/>

Оставьте поле пустым, если у Вас в паспорте не указано отчество (имя отца).

Внесите данные документа, удостоверяющего личность, и загрузите его скан-копии. Скан-копии можно загружать как единым файлом (pdf), так и отдельными файлами. Не забудьте приложить нотариально заверенный перевод паспорта на русский язык.

Документ, удостоверяющий личность ⚠

Вид документа: паспорт другого государства

Страна, выдавшая документ: КИТАЙ

Серия, номер и дата документа: 01.01.2020
серия номер дата

Кем выдан:


Код подразделения:

Страницы документа: Необходимо загрузить сканы следующих страниц:
1. ФИО и паспортные данные (первый разворот паспорта)
2. Действующая регистрация (при наличии, обычно второй разворот паспорта)
3. Сведения о предыдущих паспортах (стр. 19)

Изображений не загружено
Необходимо загрузить минимум 1 стр. Возможно загрузить еще 15 стр.
Добавить страницы:

Поддерживаются изображения в формате JPEG или PNG, а так же файлы PDF.
Максимальный размер файла - 4Мб.

Внесите информацию об адресе постоянного проживания (прописка, по паспорту).

Адрес постоянного проживания (по паспорту) 

Страна

Регион

Выбрать адрес можно с использованием КЛАДР (рекомендуемый способ). В случае затруднений можно использовать ручной ввод.

Почтовый индекс

Район

Город

Населенный пункт


Улица

Дом, корпус квартира

Проживаю по другому адресу

Если адрес Вашего фактического проживания не совпадает с адресом прописки, то выберете ответ «Да» в пункте «Проживаю по другому адресу».
Появится блок «Адрес фактического места жительства». Он заполняется таким же образом, что и адрес постоянного места жительства.

Проживаю по другому адресу

Адрес фактического места жительства 

Страна

Регион

Выбрать адрес можно с использованием КЛАДР (рекомендуемый способ). В случае затруднений можно использовать ручной ввод.

Почтовый индекс

Район

Город

Населенный пункт

Улица

Дом, корпус квартира

В блоке «Дополнительные сведения» обязательно нужно указать место рождения и выбрать отношение к общежитию.
СНИЛС указывается по желанию (по наличию).

Общежитие предоставляется при наличии постоянной регистрации за пределами города Москвы и Московской области; либо в городе Москве или Московской области, если ближайшие к месту жительства железнодорожная станция, платформа, разъезд, остановочный пункт находятся за пределами тарифных зон Московской железной дороги, Московского отделения Октябрьской железной дороги с нулевой по пятую.

Дополнительные сведения

СНИЛС

Страховой номер индивидуального лицевого счета - "зеленая карточка".

Место рождения:

Страна

Область

Область, край, республика, автономный округ и тд.

Район

Не указывайте, если в поле Область указан населенный пункт, являющийся районным, областным, краевым центром или столицей республики

Населенный пункт

Село, деревня, поселок, город и тд.

Нуждаюсь в общежитии

Дополнительные документы:

Изображений не загружено

Возможно загрузить еще 20 стр.

Добавить страницы:

Поддерживаются изображения в формате JPEG или PNG, а так же файлы PDF.

Максимальный размер файла - 4Мб.

В блоке «Сведения о предыдущем образовании» внесите информацию из своего аттестата и добавьте его скан-копии.
Не забудьте приложить нотариально заверенный перевод аттестата.

Сведения о предыдущем образовании ⚠

Вид документа аттестат о среднем (полном) образовании

Код, серия и номер документа
код серия номер

Регистрационный номер документа

Дата выдачи документа и год окончания 01.01.2020 2020

Страна РОССИЯ

Место окончания другой город РФ

Тип организации дневная средняя школа

Название организации

Страницы документа Необходимо загрузить сканы следующих страниц:
1. Разворот аттестата с номером, ФИО и сведениями о школе
2. Приложение к аттестату полностью (две стороны)

Изображений не загружено
Необходимо загрузить минимум 1 стр. Возможно загрузить еще 20 стр.
Добавить страницы:

Поддерживаются изображения в формате JPEG или PNG, а так же файлы PDF.
Максимальный размер файла - 4Мб.

Укажите, являетесь ли выпускником Института русского языка и культуры при МГУ.
Укажите свой логин в ZOOM – он необходим для сдачи экзаменов в формате собеседования.
выберете сдаваемый иностранный язык – Ваш выбор будет учтен при составлении заданий
вступительного испытания по иностранному языку.
Укажите, претендуете ли Вы на статус «Соотечественника».



Являюсь выпускником ИРЯиК 2020г.

Логин в Zoom
для прохождения вступительного испытания (собеседование) необходимо быть зарегистрированным в Zoom

Условия поступления ✓

Сдаваемый иностранный язык (при наличии испытания)

Требуются специальные условия при сдаче экзаменов

Поступление на бюджет на равных условиях с гражданами Российской Федерации

При поступлении на факультет психологии можно сдавать вступительные испытания по **английскому, немецкому или французскому** языкам (на выбор).

Скачайте, распечатайте, подпишите и загрузите скан-копию согласия на обработку персональных данных.

Согласие об обработке персональных данных

Необходимо скачать, распечатать, отсканировать или сфотографировать и приложить в поле ниже [Согласие на обработку персональных данных](#).

Обращаем ваше внимание, что данный документ заполняется из данных заявления. Соответственно, перед распечатыванием согласия необходимо заполнить заявление в части **адреса и документа, удостоверяющего личность**.

Скан-копия согласия:

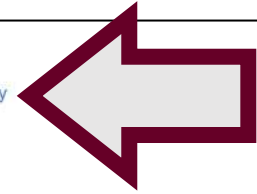
Изображений не загружено

Необходимо загрузить минимум 1 стр. Возможно загрузить еще 1 стр.

Добавить страницы:

Поддерживаются изображения в формате JPEG или PNG, а так же файлы PDF.

Максимальный размер файла - 4Мб.



Укажите контактные данные лиц, с которыми мы можем связаться в случае необходимости.
Это могут быть, например, родители.

Сведения о контактных лицах ✓

Пожалуйста, укажите сведения о дополнительных контактных лицах.

Фамилия, имя, отчество и телефон +7

Адрес эл. почты

Почтовый адрес

Фамилия, имя, отчество и телефон +7

Адрес эл. почты


Почтовый адрес

Если Вы ознакомились со всеми пунктами «Нормативной информации», то выберете ответ «Да» и нажмите «Сохранить».

Нормативная информация

- Ознакомлен со следующими документами:
 - лицензия на право ведения образовательной деятельности серия 90Л01 № 0008333 регистрационный № 1353 от 01 апреля 2015 г.;
 - свидетельство о государственной аккредитации серия 90А01 № 0001389 регистрационный № 1308 от 01 июня 2015 г.;
 - правила приема в МГУ в 2020 году;
 - правила подачи и рассмотрения апелляций по результатам проведения вступительных испытаний и дополнительных вступительных испытаний;
- Подтверждаю, что подал заявления в не более чем пять вузов, не более чем по трем специальностям и (или) направлениям подготовки в МГУ.
- Ознакомлен с информацией об ответственности за достоверность сведений, указываемых в заявлении о приеме, и за подлинность документов, подаваемых для поступления.
- Ознакомлен с условиями, на основании которых впоследствии будет определяться основная образовательная программа.
- Ознакомлен с датами завершения представления заявления о согласии на зачисление и оригинала документа установленного образца.
- Предупрежден, что вступительные испытания проводятся в МГУ с использованием дистанционных технологий, обеспечивающих в режиме реального времени посредством видеоконференцсвязи идентификацию личности и контроль соблюдения регламента вступительного испытания во время выполнения заданий.

Если Вы заполните все необходимые пункты, то Ваше заявление будет отмечено зеленой галочкой и будет стоять комментарий о том, что заявление можно направить на проверку на факультет.



ТЕСТ ТЕСТ ТЕСТ

Общие сведения ⚠

Заявления

Поддержка

Выход

Заявления

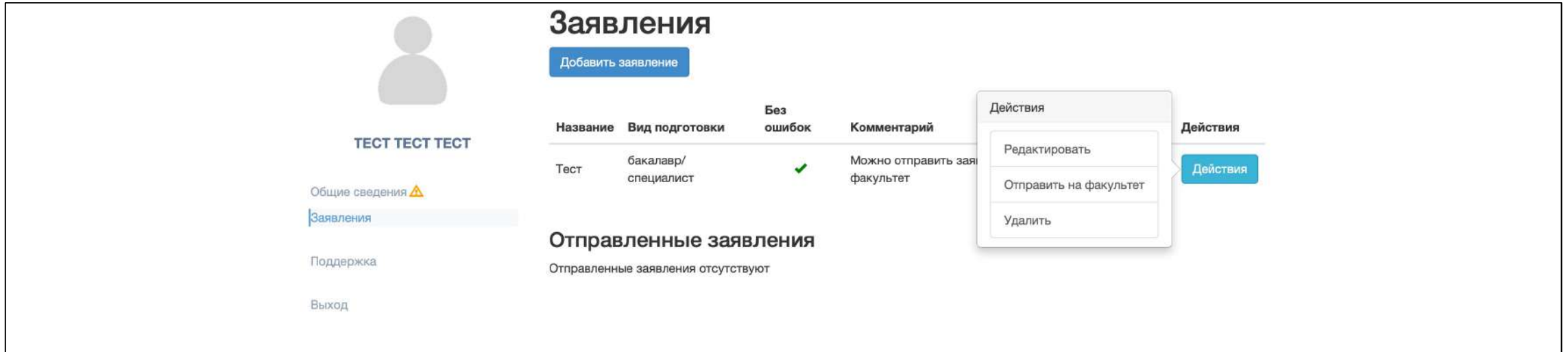
Добавить заявление

Название	Вид подготовки	Без ошибок	Комментарий	Действия
Тест	бакалавр/ специалист	✓	Можно отправить заявление на проверку на факультет	Действия

Отправленные заявления

Отправленные заявления отсутствуют

Нажмите кнопку «Действия» и выберете «Отправить на факультет»



Заявления

Добавить заявление

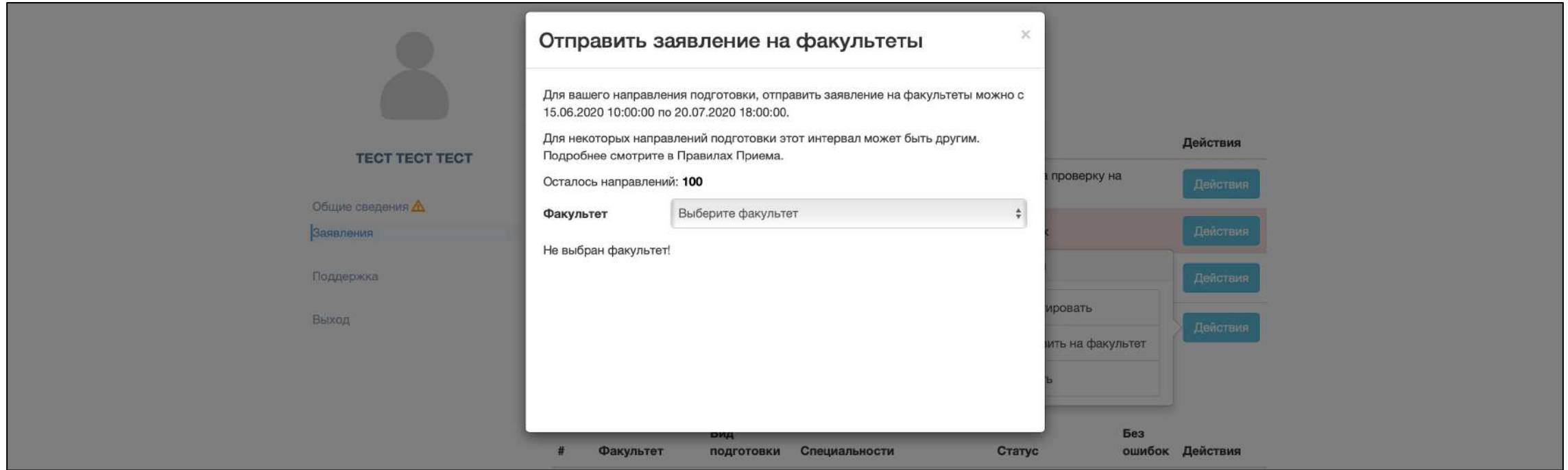
Название	Вид подготовки	Без ошибок	Комментарий	Действия
Тест	бакалавр/ специалист	✓	Можно отправить зая факультет	<ul style="list-style-type: none">РедактироватьОтправить на факультетУдалить

Отправленные заявления

Отправленные заявления отсутствуют

Действия

В появившемся окне выберете факультет



Отправить заявление на факультеты

Для вашего направления подготовки, отправить заявление на факультеты можно с 15.06.2020 10:00:00 по 20.07.2020 18:00:00.

Для некоторых направлений подготовки этот интервал может быть другим. Подробнее смотрите в Правилах Приема.

Осталось направлений: **100**

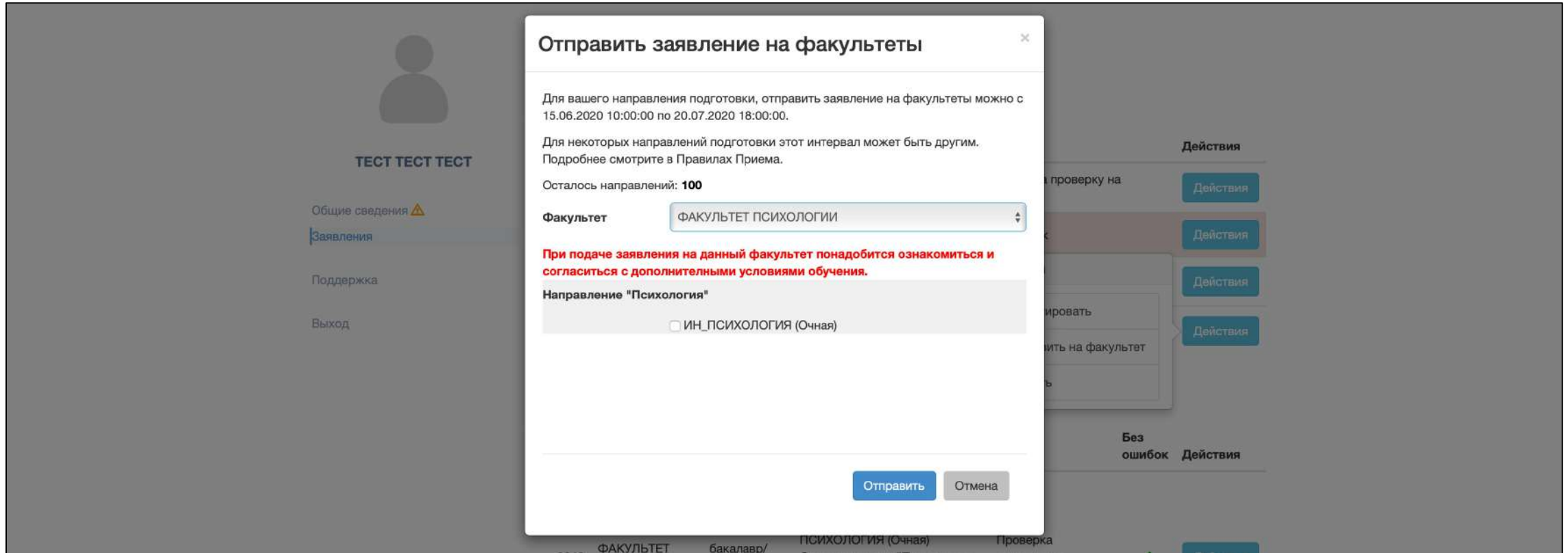
Факультет Выберите факультет

Не выбран факультет!

Действия

#	Факультет	Направление подготовки	Специальности	Статус	Без ошибок	Действия
						Действия
						Действия
						Действия
						Действия

Отметьте галочками интересующие Вас направления и нажмите «Отправить»



Отправить заявление на факультеты

Для вашего направления подготовки, отправить заявление на факультеты можно с 15.06.2020 10:00:00 по 20.07.2020 18:00:00.

Для некоторых направлений подготовки этот интервал может быть другим. Подробнее смотрите в Правилах Приема.

Осталось направлений: **100**

Факультет: **ФАКУЛЬТЕТ ПСИХОЛОГИИ**


При подаче заявления на данный факультет понадобится ознакомиться и согласиться с дополнительными условиями обучения.

Направление "Психология"

ИН_ПСИХОЛОГИЯ (Очная)

Отправить **Отмена**

Ваше заявление отправлено на проверку на факультет. В случае обнаружения ошибок, заявление вернут на доработку с комментариями, что именно нужно исправить. Для редактирования ошибок нажмите на «Действия» и, в появившемся окне, «Редактировать». После исправления ошибок Вы сможете снова направить заявление на проверку в приемную комиссию.



ТЕСТ ТЕСТ ТЕСТ

Общие сведения ⚠

Заявления

Поддержка

Выход

Заявления

Добавить заявление

Название	Вид подготовки	Без ошибок	Комментарий	Действия
Тест	бакалавр/специалист	✔	Можно отправить заявление факультет	<div style="border: 1px solid #ccc; padding: 5px; display: inline-block; margin-bottom: 5px;"> Действия </div> <div style="display: inline-block; background-color: #4a90e2; color: white; padding: 5px 10px; border-radius: 3px;">Действия</div>
Магистратура	магистр	⚠	Требуется исправление ошибок	<div style="border: 1px solid #ccc; padding: 5px; display: inline-block; margin-bottom: 5px;"> Действия </div> <div style="display: inline-block; background-color: #4a90e2; color: white; padding: 5px 10px; border-radius: 3px;">Действия</div>
Китай	бакалавр/специалист	✔	Можно отправить заявление факультет	<div style="border: 1px solid #ccc; padding: 5px; display: inline-block; margin-bottom: 5px;"> Действия </div> <div style="display: inline-block; background-color: #4a90e2; color: white; padding: 5px 10px; border-radius: 3px;">Действия</div>

Если у Вас возникают сложности – можете обратиться в службу поддержки.

